



CATÁLOGO DE FERRAMENTAS E ACESSÓRIOS 2021/2022



20V LÍLIO-ION
POWER CONNECT
SISTEMA DE BATERIA

Bateria Intercambiável

CONNECTIVEL.COM

FERRAMENTAS ELÉTRICAS | FERRAMENTAS DE JARDIM



As ferramentas BLACK+DECKER oferecem tudo o que o usuário precisa: praticidade, variedade, confiança e, acima de tudo, ótima relação custo-benefício.

O portfólio é composto por inúmeros equipamentos elétricos e a bateria, além das linhas de lavadoras de alta pressão, ferramentas para jardinagem e também para o mercado automotivo. A BLACK+DECKER tem ainda uma gama completa de acessórios, que deixam as ferramentas ainda mais preparadas para a execução de qualquer atividade.

Ao longo de mais de 100 anos de história, a BLACK+DECKER tem levado soluções inovadoras e diferenciadas em ferramentas para a vida dos consumidores.

SOLUÇÃO PARA OS PROBLEMAS: com um portfólio completo, a BLACK+DECKER é capaz de solucionar qualquer tipo de problema residencial;

INTUITIVO: as ferramentas são extremamente fáceis de usar;

CONFIÁVEL: toda a linha entrega exatamente o prometido, mesmo para os que não são experts na atividade.

GARANTIA E ASSISTÊNCIA TÉCNICA



A BLACK+DECKER oferece garantia de 1 ano para todas as ferramentas elétricas e a bateria. Essa garantia se aplica apenas para uso residencial.

Com mais de 845 postos espalhados por todo o território nacional, uma de nossas assistências técnicas sempre estará perto de você.

Busque por nossa rede de atendimento no site www.blackanddecker.com.br

SIGA-NOS TAMBÉM NAS NOSSAS REDES SOCIAIS:



BlackandDeckerBrasil



@BlackandDeckerBrasil



[youtube.com/BlackandDeckerBrasil](https://www.youtube.com/BlackandDeckerBrasil)





	ÍNDICE POR NOME DO PRODUTO	04
	POWERCONNECT™ 20V	06
	LINHA A BATERIA	12
	FURADEIRAS	21
	MADEIRA	24
	MICRO RETÍFICA	27
	SERRAS	30
	METAL MECÂNICA	33
	CONCRETO	37
	AUTOMOTIVO	39
	LAVADORAS	44
	JARDIM	47
	PINTURA	52
	ACESSÓRIOS	54
	ÍNDICE POR CÓDIGO EDP	62

ÍNDICE POR NOME DO PRODUTO

POWERCONNECT™ 20V

MATRIX JOGO DE FERRAMENTAS SEM FIO 20V COM 6 CABEÇOTES COMBINADOS.....	7	LIMPADOR A BATERIA POWER CLEANED 20V	10
PARAFUSADEIRA/ FURADEIRA 20V	8	BATERIA DE LÍCIO-ÍON 20V 1.5 AH.....	11
PARAFUSADEIRA/FURADEIRA 20V COM IMPACTO DE 2 VELOCIDADES	8	BATERIA DE LÍCIO-ÍON 20V 3.0 AH.....	11
APARADOR DE GRAMA SEM FIO 20V LÍCIO-ÍON.....	9	UMA BATERIA, VÁRIAS SOLUÇÕES!.....	11
CORTADOR DE CERCAS VIVAS SEM FIO 20V LÍCIO-ÍON	9		
SOPRADOR DE FOLHAS SEM FIO 20V LÍCIO-ÍON.....	9		

LINHA A BATERIA

GOPAK™ SYSTEM - JOGOS DE FERRAMENTAS SEM FIO GOPAK 12V MAX*	13	PARAFUSADEIRA A BATERIA 4,8V COM 15 ACESSÓRIOS	17
BATERIA GOPAK 12V.....	14	PARAFUSADEIRA/FURADEIRA 8V	18
PARAFUSADEIRA ANGULAR 3,6V	15	PARAFUSADEIRA / FURADEIRA 9,6V	18
PARAFUSADEIRA COM LANTERNA 3,6V COM 10 ACESSÓRIOS.....	15	PARAFUSADEIRA/FURADEIRA 12V COM 13 ACESSÓRIOS	19
PARAFUSADEIRA MONTA MÓVEIS HEXDRIVER 4V ÍON DE LÍCIO	16	PARAFUSADEIRA/FURADEIRA 12V COM 13 ACESSÓRIOS E CAIXA TRANSPARENTE.....	19
PARAFUSADEIRA 4V ÍON DE LÍCIO PUSH & GO.....	17	PARAFUSADEIRA/FURADEIRA 12V COM 31 ACESSÓRIOS E MALETA	20
PARAFUSADEIRA A BATERIA 4,6V COM 16 ACESSÓRIOS	17	KIT PARAFUSADEIRA/FURADEIRA 12V COM 101 ACESSÓRIOS.....	20

FURADEIRAS

FURADEIRA IMPACTO 3/8" (10MM) 560W	22	FURADEIRA DE IMPACTO 1/2" (13MM) 550W COM MALETA E 25 ACESSÓRIOS	23
FURADEIRA DE IMPACTO 3/8" (10MM) 550W COM MALETA E 50 ACESSÓRIOS	22	KIT FURADEIRA DE IMPACTO 1/2" (13MM) 550W COM MALETA E 82 ACESSÓRIOS	23
FURADEIRA DE IMPACTO 1/2" (13MM) 560W.....	22		

MADEIRA

LIXADEIRA ORBITAL 200W 1/4 DE LIXA.....	25	LIXADEIRA ROTO ORBITAL 200W 5" (127MM)	26
LIXADEIRA ORBITAL 150W 1/3 DE LIXA	25	PLAINA ELÉTRICA 650W (82MM)	26

MICRO RETÍFICA

MICRO RETIFICA 8V ÍON DE LÍCIO COM 35 ACESSÓRIOS.....	28	KIT MICRO RETÍFICA 180W COM 113 ACESSÓRIOS	29
---	----	--	----

SERRAS

SERRA CIRCULAR (184MM) - 1.400W.....	31	SERRA TICO-TICO 420W	32
SERRA CIRCULAR (184MM) - 1.500W.....	31	SERRA TICO-TICO 550W COM MALETA	32

METAL MECÂNICA

ESMERILHADEIRA (115MM) 820W	34	POLITRIZ ORBITAL (254MM) 120W	35
KIT ESMERILHADEIRA (115MM) 820W COM MALETA E 12 DISCOS.....	34	SOPRADOR TÉRMICO 1.500W	36
POLITRIZ DE (127MM) 600W.....	35	SOPRADOR TÉRMICO 1.800W COM MALETA E 5 ACESSÓRIOS	36
POLITRIZ DE (180MM) 1.300W	35		

CONCRETO

SERRA MÁRMORE (115MM) 1.100W	38	MARTELETE PERFURADOR 620W SDS PLUS	38
------------------------------------	----	--	----

AUTOMOTIVA

ARRANCADOR AUXILIAR PARA AUTO 350A COM INFLADOR INTEGRADO 12V	40	ASPIRADOR DE AUTOMÓVEIS 12V COM 2 ACESSÓRIOS	43
ARRANCADOR AUXILIAR PARA AUTO 500A 12V.....	40	ASPIRADOR DE AUTOMÓVEIS 12V AÇÃO CICLÔNICA COM 3 ACESSÓRIOS E BOLSA	43
MINI GELADEIRA PORTÁTIL 6 LITROS 12VCC.....	41		
MINI GELADEIRA PORTÁTIL 8 LITROS 12VCC.....	41		
MINI GELADEIRA PORTÁTIL 24 LITROS 12VCC.....	42		
MINI GELADEIRA PORTÁTIL 33 LITROS 12VCC.....	42		

LAVADORAS DE PRESSÃO	
LAVADORA DE PRESSÃO 1.512 PSI 1400W.....	45
LAVADORA DE ALTA PRESSÃO 1.450 PSI 1.300W.....	46
LAVADORA DE ALTA PRESSÃO 1.812 PSI 1.600W (220V) / 1.500W (127V).....	46
JARDIM	
APARADOR DE GRAMA 9" (230MM) 500W.....	48
APARADOR DE GRAMA 11" 600W.....	49
CORTADOR DE GRAMA ELÉTRICO - 1.200W.....	49
CORTADOR DE GRAMA ELÉTRICO - 1.600W.....	50
APARADOR DE CERCA VIVA 18" 420W COM TESOURA DE PODA.....	50
APARADOR DE CERCA VIVA 22" 500W.....	50
ASPIRADOR/SOPRADOR/TRITURADOR 3 EM 1 2.500W.....	51
CARRETEL DE NYLON PARA APARADOR DE GRAMA.....	51
CARRETEL DE NYLON PARA APARADOR DE GRAMA.....	51
CARRETEL DE NYLON PARA APARADOR DE GRAMA.....	51
PINTURA	
PISTOLA DE PINTURA E PULVERIZAÇÃO 278W (220V) / 350W (127V).....	53
PISTOLA DE PINTURA E PULVERIZAÇÃO 1.200W.....	53
ACESSÓRIOS	
JOGO DE FURAR/PARAFUSAR COM 31 PEÇAS.....	55
JOGO DE FURAR/PARAFUSAR COM 76 PEÇAS.....	55
JOGO DE FURAR/PARAFUSAR COM 50 PEÇAS.....	55
JOGO DE FURAR/PARAFUSAR COM 104 PEÇAS.....	55
JOGO DE FURAR/PARAFUSAR COM 45 PEÇAS.....	56
JOGO PARA MICRO RETÍFICA 42 PEÇAS.....	56
JOGO DE FURAR/PARAFUSAR COM 27 PEÇAS.....	56
JOGO PARA MICRO RETÍFICA 175 PEÇAS.....	56
CONJUNTO PARA PARAFUSAR 30 PEÇAS COM LANTERNA.....	57
JOGO DE FURAR/PARAFUSAR COM 30 PEÇAS.....	57
JOGO DE FURAR/PARAFUSAR COM 23 PEÇAS.....	57
JOGO DE FURAR/PARAFUSAR COM 70 PEÇAS.....	57
JOGO DE FURAR/PARAFUSAR COM 16 PEÇAS.....	58
JOGO DE BROCAS DE METAL E CONCRETO 9 PEÇAS.....	58
JOGO DE BROCAS CONCRETO 4 PEÇAS.....	58
JOGO DE FURAR/PARAFUSAR COM 100 PEÇAS.....	58
JOGO DE BROCAS DE METAL, CONCRETO E MADEIRA 9 PEÇAS.....	58
JOGO DE BROCAS CONCRETO 5 PEÇAS.....	58
JOGO DE BROCAS METAL, CONCRETO E MADEIRA 9 PEÇAS.....	59
JOGO DE BROCAS E PONTAS P/ PARAFUSAR 16 PEÇAS.....	59
KIT PARA PARAFUSAMENTO 7 PEÇAS.....	59
JOGO DE PARAFUSAR COM CHAVE CATRACA 11 PEÇAS.....	59
JOGO DE PARAFUSAR COM CHAVE CATRACA 40 PEÇAS.....	59
JOGO DE PARAFUSAR 31 PEÇAS.....	59
JOGO DE PARAFUSAR COM 45 PEÇAS.....	60
KIT PARA NIVELAR, FURAR E PARAFUSAR 115 PEÇAS.....	60
BONÉ DE POLIMENTO 5".....	60
DISCO DE BORRACHA 5" COM ADAPTADOR METÁLICO.....	60
CONJUNTO PARA LIXAR E POLIR.....	60
FOLHAS DE LIXA 6 UNIDADES.....	60
CHAVE E MANDRIL 3/8" (10MM).....	61
CHAVE E MANDRIL 1/2" (13MM).....	61
CHAVE DE MANDRIL UNIVERSAL.....	61
5 LÂMINAS TICO TICO PARA MADEIRA SORTIDAS.....	61
DISCO PARA SERRA CIRCULAR.....	61
DISCO DIAMANTADO LISO 4".....	61



POWERCONNECT™ 20V



Bateria intercambiável 20V BLACK+DECKER

COMPATÍVEL COM

FERRAMENTAS
ELÉTRICAS

FERRAMENTAS
DE JARDIM



MATRIX JOGO DE FERRAMENTAS SEM FIO 20V COM 6 CABEÇOTES COMBINADOS

LANÇAMENTO

MTX20K6A

CÓDIGO	DESCRIÇÃO	QTD	CÓDIGO DE BARRAS
MTX20K6A	JOGO DE FERRAMENTAS SEM FIO 20V COM 6 CABEÇOTES COMBINADOS	1	885911754095

MATRIX

QUICK CONECT SYSTEM™

6 em 1

A ÚNICA FERRAMENTA DO MERCADO COM SISTEMA QUICK CONECT™



LÍTIO-ÍON

BIVOLT



POWER CONNECT 20V

APLICAÇÕES

FIXAÇÃO E INSTALAÇÃO



Prateleiras
Armários de cozinha
Portas
Decks
Furos em madeira, metal

TUPIA



SERRA TICO TICO



LIXADEIRA



TRABALHO EM MADEIRA



Prateleiras
Fabricação de móveis
Acabamento Corte e lixamento, em diferentes tipos de madeira

MULTIFERRAMENTA OSCILANTE



PARAFUSADEIRA DE IMPACTO



PARAFUSADEIRA/FURADEIRA



PARAFUSADEIRA/FURADEIRA 20V

BCD702C1



LÍTIO-ÍON

BIVOLT

ESPECIFICAÇÕES	
BATERIA	20V
VELOCIDADE	0 - 600 RPM
TORQUE	37 NM
MANDRIL	3/8" (10MM) APERTO RÁPIDO
CONTROLE DE TORQUE	11 POSIÇÕES
CAPACIDADE DE CARGA	1,5AH
PESO	1,1KG

- Velocidade Variável;
- Empunhadura emborrachada;
- Porta Bit;
- Luz de LED.

Diferenciais:

Torque de 37NM, muito potente para diversas aplicações;
Empunhadura emborrachada;
Luz de LED, facilita em lugares de difícil acesso.

Acessórios:

- Bits Fenda Cruzada / Fenda Reta.

Aplicações:

Para parafusar móveis, gavetas, quadros, prateleiras, suporte para plantas. Conta com a opção de furar, podendo ser aplicada em metal e madeira, podendo ser utilizada por montadores e profissionais autônomos.

CÓDIGO	DESCRIÇÃO	CÓDIGO DE BARRAS
BCD702C1	PARAFUSADEIRA/ FURADEIRA 20V	885911658676

Compatível com as baterias LD120BAT e LB320BAT (Página11)



PARAFUSADEIRA/FURADEIRA 20V COM IMPACTO DE 2 VELOCIDADES

BCD704C1



LÍTIO-ÍON

BIVOLT

ESPECIFICAÇÕES	
BATERIA	20V
VELOCIDADE	(1) 0 - 400 RPM (2) 0 - 1.400 RPM
IMPACTO	21.000 IPM
TORQUE	45NM
MANDRIL	3/8" (10MM) APERTO RÁPIDO
VELOCIDADE MECÂNICA	2 POSIÇÕES
CONTROLE DE TORQUE	11 POSIÇÕES
CAPACIDADE DE CARGA	1,5AH
PESO	1,3KG

- Empunhadura emborrachada;
- Velocidade variável;
- Luz de LED;
- Porta bit.

Diferenciais:

Impacto de 21.000 IPM ideal para perfurações em alvenaria;
2 Velocidades Mecânicas;
Empunhadura emborrachada;
Luz de LED.

Aplicações:

Para parafusar móveis, gavetas, quadros, prateleiras e suporte para plantas. Conta com a opção de furar, podendo ser aplicada em metal, madeira e alvenaria. Ideal para montadores, profissionais autônomos e faça você mesmo.

Acessórios:

- Bits Fenda Cruzada/Fenda Reta.

CÓDIGO	DESCRIÇÃO	CÓDIGO DE BARRAS
BCD704C1-BR	PARAFUSADEIRA/FURADEIRA 20V COM IMPACTO DE 2 VELOCIDADES	885911660723

Compatível com as baterias LD120BAT e LB320BAT (Página11)



APARADOR DE GRAMA SEM FIO 20V LÍTIO-ÍON

LST201

LÍTIO-ÍON

BIVOLT



ESPECIFICAÇÕES

BATERIA	20V
VELOCIDADE	9.000 RPM
CAPACIDADE DE CORTE	10" (25CM)
GIRO	180°
PESO	2,3KG

Aplicações:

Para aparar gramados com mais facilidade. Ótima opção para fazer acabamentos, contornos e bordas de jardim, podendo aparar lugares aonde o cortador não consegue alcançar.

Diferenciais:

Bateria de Lítio-Ion 20V 1.5Ah LD120BAT: Mantém a carga em até 18 meses. Autonomia de uso de até 30m² de área. Permite ao usuário escolher a melhor altura para trabalho. Carregamento automático do carretel.

CÓDIGO	DESCRIÇÃO		CÓDIGO DE BARRAS
LST201-BR	APARADOR DE GRAMA SEM FIO 20V LÍTIO-ÍON	1	885911603782

Compatível com as baterias LD120BAT e LB320BAT (Página11)



CORTADOR DE CERCAS VIVAS SEM FIO 20V LÍTIO-ÍON

LHT2220

LÍTIO-ÍON

BIVOLT



ESPECIFICAÇÕES

BATERIA	20V
VELOCIDADE	1,5AH
CAPACIDADE DE CORTE	3/4" (19MM)
TAMANHO DA LÂMINA	22" (560MM)

Aplicações:

Para aparar arbustos e sebes. Robusto e eficiente, você trabalha com total segurança, garantindo mais estabilidade e conforto na aplicação no seu jardim.

Diferenciais:

Bateria de Lítio-Ion 20V 1.5Ah LD120BAT: Mantém sua carga em até 18 meses. Autonomia de corte de até 330m de arbustos com uma única carga. Corta cerca vivas com 40% menos de vibração. Maior separação entre as superfícies de corte, facilita o corte de cerca vivas até 19mm.

CÓDIGO	DESCRIÇÃO		CÓDIGO DE BARRAS
LHT2220-BR	CORTADOR DE CERCAS VIVAS SEM FIO 20V LÍTIO-ÍON	2	885911603737

Compatível com as baterias LD120BAT e LB320BAT (Página11)



SOPRADOR DE FOLHAS SEM FIO 20V LÍTIO-ÍON

LSW221

LÍTIO-ÍON

BIVOLT



ESPECIFICAÇÕES

BATERIA	20V
VELOCIDADE DO AR	208 KM/H
CAPACIDADE DE CARGA	1,5AH
PESO	1,7KG

Aplicações:

Para trabalhos pesados, sopra o ar até 208km/h.

Diferenciais:

Bateria de Lítio-Ion 20V 1.5Ah LD120BAT: Mantém sua carga em até 18 meses. Autonomia de até 30m² de área. Alça com posição de botão otimizada para uma melhor experiência de uso.

CÓDIGO	DESCRIÇÃO		CÓDIGO DE BARRAS
LSW221-BR	SOPRADOR DE FOLHAS SEM FIO 20V LÍTIO-ÍON	1	885911603829

Compatível com as baterias LD120BAT e LB320BAT (Página11)



LIMPADOR A BATERIA POWER CLEANED 20V

BCPC20D1

LANÇAMENTO

5X MAIS PODER
QUE UMA MANGUEIRA DE JARDIM



ESPECIFICAÇÕES

BATERIA	20V MAX*
PRESSÃO	360 PSI
CAPACIDADE DE CARGA	2,0AH
COMP. DA MANGUEIRA	6 METROS
FLUXO MÁXIMO	115 L/H

Diferentes modos PSI para remoção de detritos pesados ou tempo de execução estendido. Baterias de íon de lítio 20V parte do sistema Power Connect.

Diferenciais:

Design ergonômico para usar em trânsito com capacidade de entregar água pressurizada de qualquer fonte. Maior mobilidade em suas tarefas diárias.



CÓDIGO	DESCRIÇÃO	CÓDIGO DE BARRAS
BCPC20D1-BR	LIMPADOR A BATERIA POWER CLEANED 20V	885911758857
BCPC20D1-B2	LIMPADOR A BATERIA POWER CLEANED 20V	885911758833

APLICAÇÕES

Saída de água em leque ou concentrada.



INCLUI:

- Limpador Portátil 20V a Bateria (1) • Mangueira de entrada com conector de 6m (1)
- Filtro de Água (1) • Adaptador de rápida conexão Quick Connect (1) • Tubo de jato com bico ajustável (1)
- Baterias 20V de Ions de Lítio de 2Ah (1) • Carregador de 400mA (1)

Limpeza de jardins e garagens



Utilize água de reuso



Limpeza de motos e carros



Pranchas, equipamentos esportivos, etc



BATERIA DE LÍTIO-ÍON 20V 1.5 AH

LD120BAT



Compatível com:

- Aparador de Grama LST201-BR,
- Soprador de Folhas LSW221-BR,
- Aparador de Cerca-Viva LHT2220-BR,
- MATRIX BDCDM6KITC-BR,
- Parafusadeira/Furadeira LD120-BR;
- Kit Parafusadeira/Furadeira 20V 50 pçs: LD120KA-BR.

CÓDIGO	DESCRIÇÃO		CÓDIGO DE BARRAS
LD120BAT	BATERIA DE LÍTIO-ÍON 20V 1.5 AH	2	88591151312

BATERIA DE LÍTIO-ÍON 20V 3.0 AH

LB320BAT



Compatível com:

- Aparador de Grama:LST201-BR,
- Soprador de Folhas:LSW221-BR,
- Aparador de Cerca-Viva:LHT2220-BR,
- MATRIX:BDCDM6KITC-BR,
- Parafusadeira/Furadeira:LD120-BR;
- Kit Parafusadeira/Furadeira 20V 50 pçs: LD120KA-BR.

CÓDIGO	DESCRIÇÃO		CÓDIGO DE BARRAS
LB320BAT	BATERIA DE LÍTIO-ÍON 20V 3.0 AH	2	885911614825

UMA BATERIA, VÁRIAS SOLUÇÕES!

AS BATERIAS 20V SÃO INTERCAMBIÁVEIS COM A LINHA JARDIM A BATERIA, COMPRESSORES E NOVAS .

LÍTIO-ÍON





LINHA A BATERIA



LD12



GOPAK™ SYSTEM - JOGOS DE FERRAMENTAS SEM FIO GOPAK 12V MAX*

BDCK502C1

LÍTIO-ÍON

BIVOLT



4 FERRAMENTAS SEM FIO + 1 BATERIA INTERCAMIÁVEL 12V LÍTIO-ÍON

• Combo ideal para suas atividades com 4 ferramentas sem fio essenciais para sua casa que permitem cortar, lixar, parafusar, perfurar e lanterna.

• Com uma bateria 12V com tecnologia Lítio-Íon é possível carregar aparelhos eletrônicos sendo Power Bank. A bateria pode ser carregada nos carregadores universais Micro USB.



+



+



+



ATRIBUTOS	
VELOCIDADE	0 - 550 RPM
MANDRIL	3/8" (10MM)
CONTROLE DE TORQUE	11 POSIÇÕES

ATRIBUTOS	
VELOCIDADE	1.100 RPM
TIPO DE BATERIA	LÍTIO-ÍON
BOTÃO SELADO	SIM

ATRIBUTOS	
VELOCIDADE	0-2.800 GPM
COMPRIMENTO DO GOLPE	5/8" (16MM)
ENGATE RÁPIDO	SIM

ATRIBUTOS	
CABEÇOTE	0 - 90°
TIPO DE BATERIA	LÍTIO-ÍON
LÚMEN	50

CÓDIGO	DESCRIÇÃO	QTD	CÓDIGO DE BARRAS
BDCK502C1-B3	JOGO DE FERRAMENTAS SEM FIO GOPAK 12V	2	885911604673

Acessório sugerido: BDASP6-LA (Página 60) - Compatível com Lixadeira Delta



BATERIA GOPAK 12V

BCB001K-B3



Compatível com:

Jogo de ferramentas sem fio GOPAK 12V Max*
BDCK502C1-B3

- 12V 1.5AH;
- Saída 1.3AH;
- Micro USB.

LÍTIO-ÍON

CÓDIGO	DESCRIÇÃO		CÓDIGO DE BARRAS
BCB001K-B3	BATERIA GOPAK 12V	2	885911604635



PARAFUSADEIRA ANGULAR 3,6V

9036



BIVOLT

ESPECIFICAÇÕES	
BATERIA	3,6V
TORQUE	4,0 NM
VELOCIDADE	180 RPM
MANDRIL	1/4" (6,35MM) SEXTAVADO
CAPACIDADE DE CARGA	1.3 AH
PESO	387G

Aplicações:

Para parafusar móveis, gavetas, quadros, prateleiras, suportes para planta e computadores. Mais facilidade na hora de alcançar lugares de difícil acesso.

Diferenciais:

Empunhadura de 2 posições.
Eixo manual com bloqueio.



CARREGADOR DE PAREDE

PARAFUSA E DESPARAFUSA

Acessórios:

- Acompanha: (1) bit fenda reta/cruzada e (1) carregador bivolt.

CÓDIGO	DESCRIÇÃO		CÓDIGO DE BARRAS
9036-BR	PARAFUSADEIRA 3,6V ANGULAR C/ 2 POSIÇÕES	6	885911251976

PARAFUSADEIRA COM LANTERNA 3,6V COM 10 ACESSÓRIOS

BDCS36F



LÍTIO-ÍON

BIVOLT

ESPECIFICAÇÕES	
BATERIA	3,6V
TORQUE	4.0NM
VELOCIDADE	200 RPM
MANDRIL	1/4" (6,35MM) SEXTAVADO
POSIÇÕES DE TORQUE	7 POSIÇÕES
CAPACIDADE DE CARGA	1.3 AH
PESO	690G

Aplicações:

Para parafusar móveis, gavetas, quadros, prateleiras, suportes para planta e computadores. Mais facilidade na hora de alcançar lugares de difícil acesso.

Diferenciais:

Empunhadura de 2 posições.
Cabo texturizado. Indicador de carga.



Acessórios:

- Acompanha: (1) Carregador bivolt, (10) Bits.

CÓDIGO	DESCRIÇÃO		CÓDIGO DE BARRAS
BDCS36F-BR	PARAFUSADEIRA 3,6V ANGULAR COM 10 ACESSÓRIOS	4	885911446631



PARAFUSADEIRA MONTA MÓVEIS HEXDRIVER 4V ÍON DE LÍTIO

LANÇAMENTO

BCRTA601

LÍTIO-ÍON

BIVOLT

ENCAIXE PATENTEADO, PODE SER UTILIZADO COM VÁRIOS ACESSÓRIOS



ESPECIFICAÇÕES

BATERIA	4V
VELOCIDADE	180 RPM
TORQUE	5,5 NM
MANDRIL DE APERTO	1/4" (6,35MM) SEM CHAVE
CAPACIDADE DE CARGA	1,5 AH
PESO	400G

- Ajuda a garantir que a chave hexagonal esteja alinhada nas mandíbulas do mandril
- Entrada Micro USB capacidade de carregar com conector USB
- Ímãs embutidos para segurar os fechos com segurança durante uso.

Diferenciais:

- Mandril patenteado para conduzir chaves Allen
- Projetado para caber em vários tamanhos de chaves hexagonais e alimentá-los de forma eficaz
- Alinhamento de chave hexadecim magnética.

CÓDIGO	DESCRIÇÃO		CÓDIGO DE BARRAS
BCRTA601-BR	PARAFUSADEIRA MONTA MÓVEIS HEXDRIVER 4V ÍON DE LÍTIO – BIVOLT	1	885911758550

APLICAÇÕES



Projetada para encaixar vários tamanhos de chaves hexagonais que acompanham a montagem dos móveis.



Instale seus móveis até 3x mais rápido do que uma chave manual



Pode ser usado com bits de parafusar padrão



Instale suas peças com facilidade



PARAFUSADEIRA 4V ÍON DE LÍTIO PUSH & GO

BD40K4-LA



LÍTIO-ÍON

BIVOLT



ESPECIFICAÇÕES

BATERIA	4V ÍON DE LÍTIO
TORQUE MÁXIMO	5NM
VELOCIDADE	360 RPM
MANDRIL	1/4" (6,35MM)
CAPACIDADE DE CARGA	1.5AH
DESENCAPADOR DE FIOS	0.75, 1.5, 2.5MM

- Sistema PUSH & GO pode ser facilmente acionada apenas pressionando com a mão.
- Desencapador de fios para facilitar trabalhos de eletricidade
- Empunhadura emborrachada para melhor conforto
- Facilidade para mudar a direção da parafusadeira
- LED para áreas de baixa visibilidade

CÓDIGO	DESCRIÇÃO		CÓDIGO DE BARRAS
BD40K4-LA	PARAFUSADEIRA 4V ÍON DE LÍTIO PUSH & GO	16	885911674928

PARAFUSADEIRA A BATERIA 4,6V COM 16 ACESSÓRIOS

KC4815B



BIVOLT

ESPECIFICAÇÕES

BATERIA	4,6V
TORQUE	3 NM
VELOCIDADE	200 RPM
MANDRIL	1/4" (6,35MM) SEXTAVADO
CONTROLE DE TORQUE	8 POSIÇÕES
CAPACIDADE DE CARGA	1.3 AH
PESO	240G

Diferenciais:

Empunhadura de 2 posições.
Cabo texturizado.
Indicador de carga de bateria.

Acessórios:

- Acompanha: (1) Carregador bivolt, (1) extensor magnético e (15) Bits de 1" 25mm CrV.

Aplicações:

Para parafusar móveis, gavetas, quadros, prateleiras, suportes para planta e computadores. Mais facilidade na hora de alcançar lugares de difícil acesso.

CÓDIGO	DESCRIÇÃO		CÓDIGO DE BARRAS
KC4815B-BR	PARAFUSADEIRA 4,6V ANGULAR COM 16 ACESSÓRIOS	10	885911418003

PARAFUSADEIRA A BATERIA 4,8V COM 15 ACESSÓRIOS

KC4815K



BIVOLT

ESPECIFICAÇÕES

BATERIA	4,8V
TORQUE	3 NM
VELOCIDADE	200 RPM
MANDRIL	1/4" (6,35MM) SEXTAVADO
CONTROLE DE TORQUE	8 POSIÇÕES
CAPACIDADE DE CARGA	1.3 AH
PESO	240G

Diferenciais:

Empunhadura de 2 posições. Cabo texturizado.
Indicador de carga de bateria.

Acessórios:

- Acompanha: (1) Carregador bivolt, (1) Adaptador Magnético, (10) Bits de 1" 25mm CrV, (3) Soquetes, (1) Adaptador para Soquetes e (1) Caixa Transparente.

Aplicações:

Para parafusar móveis, gavetas, quadros, prateleiras, suportes para planta e computadores. Mais facilidade na hora de alcançar lugares de difícil acesso.

CÓDIGO	DESCRIÇÃO		CÓDIGO DE BARRAS
KC4815K-BR	PARAFUSADEIRA 4,8V ANGULAR COM 15 ACESSÓRIOS E CAIXA TRANSPARENTE	12	885911522632

PARAFUSADEIRA/FURADEIRA 8V

LD008



LÍTIO-ÍON

BIVOLT

ESPECIFICAÇÕES

BATERIA	8V
VELOCIDADE	400 RPM
TORQUE	8 NM
MANDRIL	3/8" (10MM) SEM CHAVE
CAPACIDADE DE CARGA	1.5 AH
PESO	868G

- Compacto e ergonômico.
- Entrada Micro USB.

Aplicações:

Para parafusar móveis, gavetas, quadros, prateleiras, suportes para plantas e computadores. Conta com a opção de furar, podendo ser aplicada em metal e madeira.

Diferenciais:

Para parafusar móveis, gavetas, quadros, prateleiras, suportes para plantas e computadores. Conta com a opção de furar, podendo ser aplicada em metal e madeira.

Acessórios:

- Inclui: (1) Bit Fenda Reto e Cruzada, (1) bateria e (1) carregador.

CÓDIGO	DESCRIÇÃO		CÓDIGO DE BARRAS
LD008-BR	PARAFUSADEIRA / FURADEIRA 8V BIVOLT	3	10885911484876

PARAFUSADEIRA/FURADEIRA 9,6V

CD961



BIVOLT

ESPECIFICAÇÕES

BATERIA	9,6V
VELOCIDADE	0 - 550 RPM VVR
TORQUE	12 NM
MANDRIL	3/8 SEM CHAVE
CONTROLE DE TORQUE	17 POSIÇÕES
CAPACIDADE DE CARGA	1,3 AH
PESO	1,27KG

Aplicações:

Para parafusar móveis, gavetas, quadros, prateleiras, suportes para plantas e computadores. Conta com a opção de furar, podendo ser aplicada em metal e madeira.

Diferenciais:

Velocidade Variável e Reversível. Controle de Torque. Porta Bits.

Acessórios:

- Acompanha carregador Bivolt e 1 Bit Fenda Reto/ Cruzada.

CÓDIGO	DESCRIÇÃO		CÓDIGO DE BARRAS
CD961-BR	PARAFUSADEIRA / FURADEIRA 3/8" - 9,6V VVR	5	028877495873





LINHA A BATERIA

PARAFUSADEIRA/FURADEIRA 12V COM 13 ACESSÓRIOS

LD12S



LÍTIO-ÍON

BIVOLT

ESPECIFICAÇÕES

BATERIA	12V
VELOCIDADE	0 - 900 RPM VVR
TORQUE	16 NM
MANDRIL	3/8 (10MM) SEM CHAVE
CAPACIDADE DE CARGA	1,5 AH
PESO	854G



METAL
6,5MM



MADEIRA
15MM

- Velocidade Variável e Reversível.
- Led.

Aplicações:

Para parafusar móveis, gavetas, quadros, prateleiras, suportes para plantas e computadores. Conta com a opção de furar, podendo ser aplicada em metal e madeira.

Diferenciais:

Mais rápida da categoria. Maior torque da categoria. Empunhadura 100% emborrachada. Indicador de nível de bateria.

Acessórios:

- Acompanha 10 bits, 2 brocas, 1 extensor magnético e carregador bivolt.

CÓDIGO	DESCRIÇÃO		CÓDIGO DE BARRAS
LD12S-BR	PARAFUSADEIRA/FURADEIRA 12V VVR COM 13 ACESSÓRIOS	1	885911563536

PARAFUSADEIRA/FURADEIRA 12V COM 13 ACESSÓRIOS E CAIXA TRANSPARENTE

LD12SP



LÍTIO-ÍON

BIVOLT

ESPECIFICAÇÕES

BATERIA	12V
VELOCIDADE	0 - 900 RPM VVR
TORQUE	16 NM
MANDRIL	3/8 (10MM) APERTO RÁPIDO
CAPACIDADE DE CARGA	1,5 AH
PESO	854G



METAL
6,5MM



MADEIRA
15MM

- Velocidade Variável e Reversível.
- Led.

Aplicações:

Para parafusar móveis, gavetas, quadros, prateleiras, suportes para plantas e computadores. Conta com a opção de furar, podendo ser aplicada em metal e madeira.

Diferenciais:

Mais rápida da categoria. Maior torque da categoria. Empunhadura 100% emborrachada. Indicador de nível de bateria.

Acessórios:

- Acompanha caixa plástica com tampa transparente, 10 bits, 2 brocas, 1 extensor magnético e carregador bivolt.

CÓDIGO	DESCRIÇÃO		CÓDIGO DE BARRAS
LD12SP-BR	KIT PARAFUSADEIRA/FURADEIRA 12V VVR COM 13 ACESSÓRIOS E CAIXA TRANSPARENTE	1	885911563581



PARAFUSADEIRA/FURADEIRA 12V COM 31 ACESSÓRIOS E MALETA

LC12SC



LÍTIO-ÍON

BIVOLT



METAL
6,5MM



MADEIRA
15MM

ESPECIFICAÇÕES	
BATERIA	12V
VELOCIDADE	0 - 900 RPM VVR
TORQUE	16 NM
MANDRIL	3/8" (10MM) APERTO RÁPIDO
CAPACIDADE DE CARGA	1,5 AH
PESO	854G

- Velocidade Variável e Reversível.
- Led.

Aplicações:

Para parafusar móveis, gavetas, quadros, prateleiras, suportes para plantas e computadores. Conta com a opção de furar, podendo ser aplicada em metal e madeira.

Diferenciais:

Mais rápida da categoria. Maior torque da categoria. Empunhadura 100% emborrachada. Indicador de nível de bateria.

Acessórios:

- Acompanha maleta plástica com tampa transparente, 30 bits, 1 extensor magnético e carregador bivolt.

KIT PARAFUSADEIRA/FURADEIRA 12V COM 101 ACESSÓRIOS

CD121K100



BIVOLT

ESPECIFICAÇÕES	
BATERIA	12V
VELOCIDADE	0 - 550 RPM
TORQUE	12 NM
MANDRIL	3/8" (10MM) APERTO RÁPIDO
CONTROLE DE TORQUE	17 POSIÇÕES
CAPACIDADE DE CARGA	1,3 AH
PESO	2,75 KG

Aplicações:

Para parafusar móveis, gavetas, quadros, prateleiras, suportes para plantas e computadores. Conta com a opção de furar, podendo ser aplicada em metal e madeira.

Diferenciais:

Velocidade Variável e Reversível. Controle de Torque. 101 Acessórios.

Acessórios:

- 1 Chave Catracada Articulada
- 1 Extensor Adaptador magnético 2"
- 1 Adaptador Hexagonal 2"
- 1 Adaptador Hexagonal 1"
- 1 Bit com ponta dupla: Fenda Reto e Cruzada
- 31 Bits 1": (5) Fenda Reto, (3) Fenda Cruzada, (11) Pozidrive, (7) Torx, (3) Quadrado, (2) Hexagonal
- 14 Bits 2": (3) Fenda Reto, (3) Fenda Cruzada, (3) Pozidrive, (3) Torx, (2) Quadrado
- 5 Bits 3": (3) Fenda Cruzada, (2) Quadrado
- 5 Soquetes 1/4": 6, 8, 9, 10, 12mm
- 10 Soquetes com Haste de 1/4": 5/32", 3/16", 7/32", 1/4", 9/32", 5/16", 11/32", 3/8", 7/16", 1/2"
- 10 Brocas para Metal: 1/16", 5/64", 3/32", 7/64", 1/8", 9/64", 5/32", 11/64", 3/16", 1/4"
- 5 Brocas para Madeira: 1/8", 5/32", 3/16", 7/32", 1/4"
- 5 Brocas para Concreto: 1/8", 5/32", 3/16", 7/32", 1/4"
- 1 Tabela de medida
- 10 Parafusos

CÓDIGO	DESCRIÇÃO	SP	CÓDIGO DE BARRAS
CD121K100-BR	KIT PARAFUSADEIRA/FURADEIRA 12V VVR COM 101 ACESSÓRIOS E MALETA	4	885911475488



FURADEIRAS

**BLACK+
DECKER**



TM500

FURADEIRA IMPACTO 3/8" (10MM) 560W

TM500 / TM500K



Opção TM500K com maleta.



ESPECIFICAÇÕES

POTÊNCIA	560W
VELOCIDADE	2.800 RPM
IMPACTO	45.000 IPM
MANDRIL	3/8" (10MM)
PESO	1,6KG

Diferenciais:

Potente motor. Trava de gatilho para uso contínuo.
Porta chave mandril no próprio cabo.

Aplicações:

Para furos em várias superfícies, paredes, madeiras e metais. Você pode realizar instalações de prateleiras, quadros, móveis, cortinas, suportes para plantas e até artesanatos.

CÓDIGO	DESCRIÇÃO	☑	CÓDIGO DE BARRAS
TM500 B2	FURADEIRA IMPACTO 3/8" (10MM) 560W - 220V	4	885911155335
TM500 BR	FURADEIRA IMPACTO 3/8" (10MM) 560W - 127V	4	885911155342
TM500K B2	FURADEIRA IMPACTO 3/8" (10MM) 560W 220V COM MALETA	5	885911155281
TM500K BR	FURADEIRA IMPACTO 3/8" (10MM) 560W 127V COM MALETA	5	885911155298

FURADEIRA DE IMPACTO 3/8" (10MM) 550W COM MALETA E 50 ACESSÓRIOS

HD400K50



ESPECIFICAÇÕES

POTÊNCIA	550W
VELOCIDADE	3.000 RPM
IMPACTO	48.000 IPM
MANDRIL	3/8" (10MM)
PESO	2,8KG

Diferenciais:

Potente motor. Trava de gatilho para uso contínuo.
50 acessórios e maleta.

Acessórios:

- Acompanha maleta e 50 acessórios:
(5) brocas metal, (5) brocas para concreto, (15) ponteiros, (25) buchas, (25) parafusos e manual.

- Porta chave mandril no próprio cabo.

Aplicações:

Para furos em várias superfícies, paredes, madeiras e metais. Você pode realizar instalações de prateleiras, quadros, móveis, cortinas, suportes para plantas e até artesanatos.

CÓDIGO	DESCRIÇÃO	☑	CÓDIGO DE BARRAS
HD400K50-B2	FURADEIRA DE IMPACTO 3/8" (10MM) 220V COM 50 PEÇAS	5	885911366168
HD400K50-BR	FURADEIRA DE IMPACTO 3/8" (10MM) 127V COM 50 PEÇAS	5	885911366144

FURADEIRA DE IMPACTO 1/2" (13MM) 560W

TM555/TM555K



Opção TM555K com maleta.



ESPECIFICAÇÕES

POTÊNCIA	560W
VELOCIDADE	0 - 2.800 RPM
IMPACTO	45.000 IPM
MANDRIL	3/8" (10MM)
PESO	1,5KG

Diferenciais:

Potente motor de 560W;
Velocidade Variável;
Empunhadura lateral e limitador de broca.

Acessórios:

- Empunhadura lateral e limitador de broca;
- Chave de mandril.

Aplicações:

Para aplicação em várias superfícies, alvenarias, paredes, madeiras e metais. Você pode realizar instalações de prateleiras, quadros, móveis, cortinas e suporte de plantas. Ideal para faça você mesmo e profissionais autônomos.

CÓDIGO	DESCRIÇÃO	☑	CÓDIGO DE BARRAS
TM555B2	FURADEIRA DE IMPACTO 1/2" 560W	4	885911642408
TM555BR	FURADEIRA DE IMPACTO 1/2" 560W	5	885911642439
TM555KB2	FURADEIRA DE IMPACTO 1/2" 560W	4	885911642392
TM555KBR	FURADEIRA DE IMPACTO 1/2" 560W	5	885911642422



FURADEIRA DE IMPACTO 1/2" (13MM) 550W COM MALETA E 25 ACESSÓRIOS

HD500KS



ESPECIFICAÇÕES

POTÊNCIA	550W
VELOCIDADE	0 - 2.800 RPM VVR
IMPACTO	0 - 45.000 IPM
MANDRIL	1/2" (13MM)
PESO	2,8KG

Aplicações:

Para furos em várias superfícies, paredes, madeiras e metais. Você pode realizar instalações de prateleiras, quadros, móveis, cortinas, suportes para plantas e até artesanatos.

CÓDIGO	DESCRIÇÃO		CÓDIGO DE BARRAS
HD500KS-B2	FURADEIRA DE IMPACTO 1/2" (13MM) 220V 500W C/ FERRAM. ACESSÓRIOS	4	885911420792
HD500KS-BR	FURADEIRA DE IMPACTO 1/2" (13MM) 127V 500W C/ FERRAM. ACESSÓRIOS	4	885911420785

Diferenciais:

Potente motor. Velocidade variável e reversível. 25 acessórios e maleta.

- Chave de mandril e manual.

Inclui:

- (1) Martelo de 8 oz;
- (1) Alicate Eletricista;
- (1) Chave Ajustável;
- (1) Chave de Fenda de Teste Corrente;
- (1) Estilete;
- (10) Pontas de 25mm (1");
- (1) Soquete Magnético;
- (4) Brocas de Aço Rápido;
- (4) Brocas para Concreto.

KIT FURADEIRA DE IMPACTO 1/2" (13MM) 550W COM MALETA E 82 ACESSÓRIOS

HD555K88



ESPECIFICAÇÕES

POTÊNCIA	550W
VELOCIDADE	VVR 0 A 2.800 RPM
IMPACTO	0 A 45.000 IPM
MANDRIL	1/2" (13MM)
PESO	2,8KG

Diferenciais:

Para furos em várias superfícies, paredes, madeiras e metais. Você pode realizar instalações de prateleiras, quadros, móveis, cortinas, suportes para plantas e até artesanatos.

Diferenciais:

Potente motor. Velocidade variável e reversível. 82 acessórios e maleta.

- Gatilho de dois dedos com trava para uso contínuo.

Acessórios:

- (1) Alicate de 6";
- (1) Martelo 12oz;
- (3) Brocas para aço (5, 6, 8mm);
- (3) Brocas para alvenaria (5, 6, 8mm);
- (3) Brocas para madeira (5, 6, 8mm);
- (10) Bits;
- (1) Extensão;
- (30) Parafusos;
- (30) Buchas;

CÓDIGO	DESCRIÇÃO		CÓDIGO DE BARRAS
HD555K88-B2	KIT FURADEIRA DE IMPACTO 1/2" (13MM) 550W VVR 220V C/ 82 ACESSORIOS	5	885911520638
HD555K88-BR	KIT FURADEIRA DE IMPACTO 1/2" (13MM) 550W VVR 127V C/ 82 ACESSORIOS	5	885911520621





MADEIRA



BEW220

LIXADEIRA ORBITAL 200W 1/4 DE LIXA

BS200



ESPECIFICAÇÕES

POTÊNCIA	200W
ORBITAS POR MINUTO	14.000 OPM
BASE	1/4" DE FOLHA DE LIXA
CABO	1,5 M
PESO	1,0 KG

Diferenciais:

Motor com duplo isolamento. Compacta e leve.
Potente motor.

- Interruptor selado contra pó;
- Fixação rápida da lixa, através de dois grampos laterais.

Aplicações:

Para lixamentos em madeira e metal, pode ser aplicada em janelas, portas, móveis e prateleiras, perfeita para lugares de difícil acesso.

CÓDIGO	DESCRIÇÃO		CÓDIGO DE BARRAS
BS200-B2	LIXADEIRA ORBITAL 200W 1/4 DE LIXA	2	885911251891
BS200-BR	LIXADEIRA ORBITAL 200W 1/4 DE LIXA	2	885911251914

LIXADEIRA ORBITAL 150W 1/3 DE LIXA

BEW220



ESPECIFICAÇÕES

POTÊNCIA	150W
ORBITAS POR MINUTO	15.000 OPM
BASE	1/3 DE FOLHA DE LIXA
PESO	1,3KG

Diferenciais:

Interruptor selado contra pó.

- Empunhadura emborrachada;
- Saco coletor;
- Sistema de fixação por meio de clip.

Acessórios:

- 1 Perfurador de lixa;
- Saco coletor.

Aplicações:

Para lixamento em madeira e metal, pode ser aplicada em janelas, portas, móveis e prateleiras. Ideal para faça você mesmo e profissionais autônomos.

CÓDIGO	DESCRIÇÃO		CÓDIGO DE BARRAS
BEW220-B2	LIXADEIRA ORBITAL 150W 1/3 LIXA 220V	4	885911672382
BWE220-BR	LIXADEIRA ORBITAL 150W 1/3 LIXA 127V	4	885911672399



LIXADEIRA ROTO ORBITAL 200W 5" (127MM)

BDERO100



ESPECIFICAÇÕES

POTÊNCIA	127V (200W) 220V (180W)
VELOCIDADE	12.000 OPR
BASE	AUTO ADERENTE COM 8 FUROS
CABO	1,85
PESO	1,4KG

Diferenciais:

Coletor de pó. Empunhadura emborrachada. Roto Orbital. Interruptor selado contra pó.

Aplicações:

Para lixamentos em madeira e metal, pode ser aplicada em janela, portas, móveis e prateleiras, perfeita para lugares de difícil acesso.

Acessórios:

- Lixa e coletor de pó.

CÓDIGO	DESCRIÇÃO		CÓDIGO DE BARRAS
BDERO100-B2	LIXADEIRA ROTO ORBITAL 5" 180W 220V	2	885911599641
BDERO100-BR	LIXADEIRA ROTO ORBITAL 5" 240W 127V	2	885911599634

Accessórios compatíveis:

- DW4301 X 5 discos lixa 5" grão 80 grosso 8 furos;
- DW4303 X 5 discos lixa 5" grão 120 médio 8 furos;
- DW4304 X 5 discos lixa 5" grão 150 fino 8 furos;
- DW4306 X 5 discos lixa 5" grão 220 superfino 8 furos;
- DW4307 X 5 discos lixa 5" sortido 8 furos;

PLAINA ELÉTRICA 650W (82MM)

7698



ESPECIFICAÇÕES

POTÊNCIA	650W
VELOCIDADE	16.500 RPM
CAPACIDADE DE CORTE	1-2,0M POR PASSADA
SELETOR DE PROFUNDIDADE	10 POSIÇÕES PREDEFINIDAS
LARGURA DE CORTE	3-1/4 (82MM)
PESO	1 KG

Diferenciais:

10 posições predefinidas. Adaptador para saco coletor. 2 lâminas com corte em ambos os lados.

- Chanfro duplo.

Acompanha:

- Guia de borda;
- 2 lâminas com corte dos dois lados.

Aplicações:

Para nivelação de peças de madeira e determinar espessuras de peças específicas, realizando aplicações nos diversos tipos de madeira.

Compatível:

- Par de lâmina Modelo DT3906-Q.

CÓDIGO	DESCRIÇÃO		CÓDIGO DE BARRAS
7698-B2	PLAINA ELÉTRICA 3-1/4" - 650 WATTS	1	5011402183302
7698-BR	PLAINA ELÉTRICA 3-1/4" - 650 WATTS	1	5011402183296



MICRO RETÍFICA

**BLACK+
DECKER**



RT18KA

MICRO RETIFICA 8V ÍON DE LÍTIO COM 35 ACESSÓRIOS

LANÇAMENTO

BCRT8K35

LÍTIO-ÍON

BIVOLT



ESPECIFICAÇÕES

BATERIA	8V
VELOCIDADE	25.000 RPM
CONTROLE DE VELOCIDADE	5000/10000/15000/25000
PINÇA	1/32-1/6-3/32-1/4
CAPACIDADE DE CARGA	1.5AH
PESO	400G

- Sistema de engrenagem dupla Para maior vida útil
- Ajuste de velocidade de discagem giratória
- Escala de iluminação de 5 LEDs para controle de velocidade mais intuitivo
- Luz LED ilumina a superfície de trabalho

Diferenciais:

- Porta de carregamento micro USB
- Inclui cabo USB e carregador
- Botão liga / desliga e bloqueio do eixo distantes um do outro. Para evitar confusão do usuário e quebra de engrenagem.

CÓDIGO	DESCRIÇÃO		CÓDIGO DE BARRAS
BBCRT8K35-BR	MICRO RETIFICA 8V ÍON DE LÍTIO COM 35 ACESSÓRIOS	1	885911725415

APLICAÇÕES



KIT COMPLETO DE ACESSÓRIOS



Cortar, lixar, limpar, polir, esculpir, esmerilhar, detalhar e reparar



Aplicações em metal



Ideal para cortar diferentes tipos de materiais



Aplicações em madeira com detalhes

KIT MICRO RETÍFICA 180W COM 113 ACESSÓRIOS

RT18KA



ESPECIFICAÇÕES

POTÊNCIA	180W
VELOCIDADE	35.000 RPM
CONTROLE DE VELOCIDADE	5 NÍVEIS
PESO	2,3 KG

- Gancho para pendurar no suporte para trabalhos mais delicados com a haste flexível;

Aplicações:

Para cortes, lixamentos, polimentos e remoção de materiais em madeira, metal e plásticos. Ideal para trabalhos delicados nas mais variadas aplicações e materiais.

Diferenciais:

Controle de velocidade. Potente motor. Kit completo.



Acessórios:

- Acompanha grampo suporte para pendurar a máquina, haste flexível e 110 acessórios.



Acessórios Compatíveis:

- BDA3047-LAC
- BDA3037-LAC
- Pinças de Aperto: 1/8", 3/32", e 1/16"

CÓDIGO	DESCRIÇÃO	QTD			
1	DISCO DE CORTE (15/16")	23	13	DIAMANTE 5/64" CONE	1
2	FOLHA DE LIXA (3/4")	31	14	DIAMANTE 5/64" BOLA	1
3	TUBO DE LIXA 1,2" COM 1/8" HASTE	1	15	DIAMANTE 5/64" CILINDRO	1
4	BANDA DE LIXA 1/2"	18	16	BIT MULTIUSO 1/8" CILINDRO	3
5	DISCO DE POLIMENTO 1"	3	17	MANDRIL P/ DISCO DE CORTE/ FOLHA DE LIXA 1/8"	1
6	DISCO DE POLIMENTO 1,2"	3	18	MANDRIL P/ DISCO DE CORTE/ FOLHA DE LIXA 3/32"	1
7	DISCO DE POLIMENTO 3/8"	3	19	MANDRIL P/ DISCO ESQUERDO 1/8"	1
8	VARIOS ESMERIL	10	20	PEDRA DE ÓXIDO	1
9	ESCOVA DE AÇO 1/4" AXIAL	1	21	PINÇA 1/8" (INSTALADO NA FERRAMENTA)	1
10	ESCOVA DE AÇO 3/4" RADIAL	1	22	PINÇA 3/32"	1
11	ESCOVA DE AÇO 1/4" AXIAL	1	23	PINÇA 1/16"	1
12	ESCOVA DE AÇO 1/2" AXIAL	1	24	CHAVE	1

CÓDIGO	DESCRIÇÃO	QTD	CÓDIGO DE BARRAS
RT18KA-B2	KIT MICRO RETÍFICA 180W COM 113 ACESSÓRIOS - 220V	2	885911460736
RT18KA-BR	KIT MICRO RETÍFICA 180W COM 113 ACESSÓRIOS - 127V	2	885911460729

Acessórios sugeridos: BDA3047-LAC / BDA3037-LAC (pág. 56)



**BLACK+
DECKER**

SERRAS



CS1004

SERRA CIRCULAR (184MM) - 1.400W

CS1004



ESPECIFICAÇÕES

POTÊNCIA	1.400W
VELOCIDADE	5.300 RPM
ÂNGULO DE CORTE	0° A 45°
DIÂMETRO DO DISCO	7-1/4" (184MM)
PESO	3,6KG
CABO	2 M
CAPACIDADE MÁX. CORTE 90°	62MM
CAPACIDADE MÁX. CORTE 45°	36MM

Diferenciais:

Troca rápida de carvão. Ajuste de profundidade. Empunhadura ergonômica.

Aplicações:

Para cortes em madeira e fibra de vidro. Ideal para montagem de móveis, telhados e peças de madeira. Conta com sua empunhadura ergonômica que garante mais conforto na aplicação.

Acessórios:

- Inclui disco de 18 dentes.

CÓDIGO	DESCRIÇÃO		CÓDIGO DE BARRAS
CS1004BR	SERRA CIRCULAR 7 1/4" - 1400W 220V	2	885911487610
CS1004B2	SERRA CIRCULAR 7 1/4" - 1400W 127V	2	885911487627

Acessórios sugeridos: 71-727 (pág. 61)



SERRA CIRCULAR (184MM) - 1.500W

CS1024



ESPECIFICAÇÕES

POTÊNCIA	1.500W
VELOCIDADE	5.500 RPM
ÂNGULO	0° A 45°
DIÂMETRO DO DISCO	7-1/4" (184MM)
PESO	3,6KG
CABO	2M
CAPACIDADE MÁX. CORTE 90°	62MM
CAPACIDADE MÁX. CORTE 45°	36MM

Diferenciais:

Troca rápida de carvão. Ajuste de profundidade. Empunhadura ergonômica.

Acessórios:

- Inclui disco de 18 dentes.

Aplicações:

Para cortes em madeira e fibra de vidro. Ideal para montagem de móveis, telhados e peças de madeira. Conta com sua empunhadura ergonômica que garante mais conforto na aplicação.

CÓDIGO	DESCRIÇÃO		CÓDIGO DE BARRAS
CS1024-B2	SERRA CIRCULAR 7-1/4" - 1.500W	2	885911267496
CS1024-BR	SERRA CIRCULAR 7-1/4" - 1.500W	2	885911267502

Acessórios sugeridos: 71-727 (pág. 61)



SERRA TICO-TICO 420W

KS501



ESPECIFICAÇÕES

POTÊNCIA	420W
VELOCIDADE	3.000 GPM
ÂNGULO DE CORTE	0 A 45°
TROCA DE LÂMINA	COM CHAVE
INTERRUPTOR	2 PINOS
PESO	1,8 KG

- Desenho ergonômico;
- Lâmina visível para corte preciso;
- Funcionalidade LOCK-ON (Trava de segurança).

Diferenciais:

Baixo nível de vibração. Empunhadura emborrachada. Sistema de sopro para manter o corte limpo.

Aplicações:

Para cortes em madeira, metal, alumínio, acrílico e fibra de vidro. Ideal para aplicações em móveis, janelas, portas, prateleiras e criações de artesanatos. Ferramenta perfeita para cortes circulares e curvos, facilitando seu dia a dia.

Acompanha:

- Lâmina e manual.

CÓDIGO	DESCRIÇÃO		CÓDIGO DE BARRAS
KS501-B2	SERRA TICO TICO 420W 220V	4	885911448062
KS501-BR	SERRA TICO TICO 420W 127V	4	885911448055

Acessórios sugeridos: 75-530 (pág. 61)



SERRA TICO-TICO 550W COM MALETA

KS701PEK



ESPECIFICAÇÕES

POTÊNCIA	550W
VELOCIDADE	0 A 3.000 GPM
ÂNGULO	0 A 45°
TROCA DE LÂMINA	SEM CHAVE
INTERRUPTOR	2 PINOS
PESO	1,8KG

- Empunhadura emborrachada;
- Trava de uso contínuo;
- Sistema LOCK-ON (Trava de segurança).

Diferenciais:

Baixo nível de vibração. Engate rápido (troca de lâmina). Sistema de sopro. Ação pendular.

Aplicações:

Para cortes em madeira, metal, alumínio, acrílico e fibra de vidro. Ideal para aplicações em móveis, janelas, portas, prateleiras e criações de artesanatos. Ferramenta perfeita para cortes circulares e curvos, facilitando seu dia a dia.

Acompanha:

- Maleta, 1 lâmina e manual.

CÓDIGO	DESCRIÇÃO		CÓDIGO DE BARRAS
KS701PEK-B2	SERRA TICO-TICO 550W COM MALETA E AÇÃO PENDULAR 220V	4	885911448161
KS701PEK-BR	SERRA TICO-TICO 550W COM MALETA E AÇÃO PENDULAR 127V	4	885911448154

Acessórios sugeridos: 75-530 (pág. 61)





G720

ESMERILHADEIRA (115MM) 820W

G720



ESPECIFICAÇÕES

POTÊNCIA	820W
VELOCIDADE	11.000 RPM
EIXO	M-14
DIÂMETRO DO DISCO	4-1/2" (115MM)
PESO	1,87KG

- Trava de eixo.

Aplicações:

Para cortes e desbastes em metal e mármore. Pode realizar cortes e desbastes em revestimentos, janelas, portões, chapas e remoção de tintas.

Diferencial:

Empunhadura auxiliar para 3 posições. Potente motor. Leve e compacta. Regulagem da guarda de proteção através de presilha.

Acessórios:

- (1) disco de 4-1/2" (115mm), (1) empunhadura auxiliar e (1) chave de aperto.

CÓDIGO	DESCRIÇÃO	6	CÓDIGO DE BARRAS
G720-B2	ESMERILHADEIRA 4 1/2" - 820W 220V	6	028877362779
G720-BR	ESMERILHADEIRA 4 1/2" - 820W 127V	6	028877432632

KIT ESMERILHADEIRA (115MM) 820W COM MALETA E 12 DISCOS

G720K12



ESPECIFICAÇÕES

POTÊNCIA	820W
VELOCIDADE	11.000 RPM
EIXO	M-14
DIÂMETRO DO DISCO	4-1/2" (115MM)
PESO	1,87KG

- Trava do eixo.

Aplicações:

Para cortes e desbastes em metal e mármore. Pode realizar cortes e desbastes em revestimentos, janelas, portões, chapas e remoção de tintas.

Diferenciais:

Empunhadura auxiliar para 3 posições. Potente motor. Leve e compacta. Regulagem da guarda de proteção através de presilha.

Acessórios:

- Chave de aperto;
- 2 Discos diamantados;
- 5 Discos abrasivos para desbaste;
- 5 Discos abrasivos para corte;
- Maleta.

CÓDIGO	DESCRIÇÃO	6	CÓDIGO DE BARRAS
G720K12-B2	KIT ESMERILHADEIRA 4-1/2" 820W 220V COM MALETA E 12 DISCOS	2	885911315135
G720K12-BR	KIT ESMERILHADEIRA 4-1/2" 820W 127V COM MALETA E 12 DISCOS	2	885911315142



POLITRIZ DE (127MM) 600W

WP600K



ESPECIFICAÇÕES

POTÊNCIA	600W
VELOCIDADE	100-3.000 RPM
EIXO	M-14
DIÂMETRO DO DISCO	5" (127MM)
PESO	2,1KG

Diferenciais:

Empunhadura auxiliar para 3 posições. Seletor de controle de velocidade. Gatilho tipo alavanca.

Acessórios:

- (1) Boné de polimento;
- (1) Disco de borracha;
- (1) Empunhadura lateral;
- (1) Maleta.

- Trava do eixo;
- Gatilho com trava de segurança e trava para uso contínuo.

Aplicações:

Para polimento de veículos, motos e mármore. Pode também realizar lixamento em madeira e metal, utilizando o controle de velocidade.

CÓDIGO	DESCRIÇÃO	☒	CÓDIGO DE BARRAS
WP600K-B2	POLITRIZ DE 5" 600W 220V COM MALETA	4	885911314435
WP600K-BR	POLITRIZ DE 5" 600W 127V COM MALETA	4	885911314442

Acessórios sugeridos: U1310 (pág. 60)



POLITRIZ DE (180MM) 1.300W

WP1500K



ESPECIFICAÇÕES

POTÊNCIA	1.300W
VELOCIDADE	1.000 A 3.000 RPM
EIXO	M-14
DIÂMETRO DO DISCO	7" (180MM)
PESO	3,2 KG

Diferenciais:

Empunhadura auxiliar para 3 posições. Seletor de controle de velocidade. Gatilho tipo alavanca.

Acessórios:

- (1) Boné de polimento;
- (1) Disco de borracha;
- (1) Empunhadura lateral;
- (1) Maleta.

- Trava do eixo;
- Gatilho com trava de segurança e trava para uso contínuo.

Aplicações:

Para polimento de veículos, motos e mármore. Pode também realizar lixamento em madeira e metal, utilizando o controle de velocidade.

Acessórios sugeridos: DW4988

CÓDIGO	DESCRIÇÃO	☒	CÓDIGO DE BARRAS
WP1500K-B2	POLITRIZ 7" 1.300W 220V COM MALETA	2	885911231541
WP1500K-BR	POLITRIZ 7" 1.300W 127V COM MALETA	2	885911231558

POLITRIZ ORBITAL (254MM) 120W

KP12K



ESPECIFICAÇÕES

POTÊNCIA	120W
VELOCIDADE	3.200 OPM
CABO	2M
PESO	2,8KG

Diferenciais:

Baixa vibração. Empunhadura circular para maior visualização. Base estável, para facilitar a adaptação do acessório.

Acessórios:

- (3) Bonés de polimento.

Aplicações:

Para polimento de veículos, motos e mármore. Ideal para realizar suas tarefas no dia a dia.

CÓDIGO	DESCRIÇÃO	☒	CÓDIGO DE BARRAS
KP12K-B2	POLITRIZ ORBITAL 10" 120W	4	885911505925
KP12K-BR	POLITRIZ ORBITAL 10" 120W	4	885911505949

Acessórios sugeridos: WP1200-LA (pág. 61)



SOPRADOR TÉRMICO 1.500W

HG1500



ESPECIFICAÇÕES

POTÊNCIA	1.500W
AJUSTE DE CALOR	400° E 540°C
CABO	1,85M
PESO	700G

Diferenciais:

Facilidade para trabalhos verticais. Leve e compacto, muito mais conforto na aplicação. Potente motor, chegando a altas temperaturas.

Aplicações:

Remoções de tintas porcas e parafusos enferrujados.

Acessórios:

- Acompanha 2 bicos e manual.

CÓDIGO	DESCRIÇÃO		CÓDIGO DE BARRAS
HG1500-B2	SOPRADOR TÉRMICO 1.500W 220V	4	885911228046
HG1500-BR	SOPRADOR TÉRMICO 1.500W 127V	4	885911228060

SOPRADOR TÉRMICO 1.800W COM MALETA E 5 ACESSÓRIOS

HG2000K



ESPECIFICAÇÕES

POTÊNCIA	1.800W
AJUSTE DE CALOR	ESTÁGIO 1 150°C A 450°C / ESTÁGIO 2 90°C A 600°C
CABO	2M
PESO	1,2KG
FLUXO DE AR	ESTÁGIO 1 300l / ESTÁGIO 2 500l

Diferenciais:

Maior controle de temperatura. Potente motor, chegando a altas temperaturas. 5 acessórios e maleta, um kit completo.

Aplicações:

Remoções de tintas porcas e parafusos enferrujados.

Acessórios:

- Acompanha maleta e 5 acessórios: (1) bocal grande, (1) bocal pequeno, (1) espátula, (1) protetor para vidro, (1) removedor de pintura e vidros e (1) maleta plástica.

CÓDIGO	DESCRIÇÃO		CÓDIGO DE BARRAS
HG2000K-B2	SOPRADOR TÉRMICO 1.800W COM MALETA E 5 ACESSÓRIOS 220V	4	885911099059
HG2000K-BR	SOPRADOR TÉRMICO 1.800W COM MALETA E 5 ACESSÓRIOS 127V	4	885911099042



CONCRETO

**BLACK+
DECKER**

BOTÃO DE SEGURANÇA

Evita que o gatilho seja acionado acidentalmente.

EMPUNHADURA

Ergonômica, para maior comodidade.

GATILHO ACIONAMENTO

Selado contra pó, para maior durabilidade.

CARVÃO

Troca rápida de carvão.

DIÂMETRO DO DISCO


115mm com capacidade de corte de 32mm (1-1/4").

TROCA DE ACESSÓRIOS

Fácil acesso a troca de acessórios.

AJUSTE DE ALTURA

Rápido, simples e fácil de manusear.



BD115

SERRA MÁRMORE (115MM) 1.100W

BD115



ESPECIFICAÇÕES

POTÊNCIA	1.100W
VELOCIDADE	13.000 RPM
DIÂMETRO DO DISCO	4-1/2" (115MM)
CAPACIDADE DE CORTE	41MM (1-5/8")
CAPACIDADE DE CORTE A 90°	34MM (1-5/6")
PESO	2,7KG

- Base de aço para serviço pesado;
- Botão de segurança para evitar que o gatilho seja acionado acidentalmente;
- Ajuste rápido de profundidade.

Diferenciais:

Fácil acesso à escova de carvão. Melhor desempenho de corte da categoria. Gatilho selado contra pó.

Aplicações:

Para cortes e instalações de pisos, revestimentos, peças de mármore, granitos, azulejos e concretos. Ideal para cortar granito, mármore, azulejo e concreto.

Acessórios:

- Chave de aperto.

CÓDIGO	DESCRIÇÃO		CÓDIGO DE BARRAS
BD115B2	SERRA MÁRMORE 4-1/2" 1100W 220V	4	885911562423
BD115BR	SERRA MÁRMORE 4-1/2" 1100W 127V	4	885911562447

Acessório sugerido: BD47401L-BR (pág.61)



MARTELETE PERFURADOR 620W SDS PLUS

KD620K



ESPECIFICAÇÕES

POTÊNCIA	620W
VELOCIDADE	0 - 1.250 RPM
IMPACTO	0 - 3.900 IPM
ENERGIA DE IMPACTO	1,34 JAULES
PESO	2,7KG
CAPACIDADE DE PERFURAÇÃO	CONCRETO: 20MM MADEIRA: 30MM AÇO: 13MM

- 2 modos: Perfuração com e sem impacto.

Diferenciais:

Sistema de embreagem (Clutch). Empunhadura antiaderente. Incrível poder de impacto.

Aplicações:

Para perfurações em concreto, tais como colunas, vigas pré-moldados, conta com opção furar sem impacto para furos em madeira e metal.

Acessórios:

- Acompanha maleta e empunhadura lateral com limitador de profundidade.

CÓDIGO	DESCRIÇÃO		CÓDIGO DE BARRAS
KD620K-B2	MARTELETE PERFURADOR SDS PLUS 1,34J - 620W 220V	4	885911397315
KD620K-BR	MARTELETE PERFURADOR SDS PLUS 1,34J - 620W 127V	4	885911397346



BDC24L-LA

ARRANCADOR AUXILIAR PARA AUTO 350A COM INFLADOR INTEGRADO 12V

JS350CC



ESPECIFICAÇÕES

POTÊNCIA	350 A
COMPRESSOR INFLADOR	100PSI
ENERGIA PORTÁTIL	12V
SAÍDA CC	13,5V - 350A

- 4 lâmpadas de LED de emergência;
- Porta USB 5V 500MA para recarregar aparelhos eletrônicos;
- Fonte de alimentação para recarga de equipamentos;
- Inflador integrado com 100psi.

Diferenciais:

Energia Portátil 12V. Porta USB para recarregar aparelhos eletrônicos. Compressor inflador de pneus integrado com 100 PSI.

Aplicações:

Ideal para auxiliar bateria sem carga sem a necessidade de outro veículo, podendo ser utilizado em viagens, camping, mecânicas e prestadores de socorro.

CÓDIGO	DESCRIÇÃO		CÓDIGO DE BARRAS
JS350CC-BR	COMPRESSOR INFLADOR INTEGRADO 12V 7AH 350A BIVOLT	2	885911311021

ARRANCADOR AUXILIAR PARA AUTO 500A 12V

JS500S



ESPECIFICAÇÕES

POTÊNCIA	500 A
ENERGIA PORTÁTIL	12V
SAÍDA CC	13,5V - 300A

- 4 lâmpadas de LED de emergência;
- Porta USB 5V 500MA para recarregar aparelhos eletrônicos;
- Fonte de alimentação para recarga de equipamentos.

Diferenciais:

Energia Portátil 12V. Porta USB para recarregar aparelhos eletrônicos. 4 lâmpadas de LED para emergências.

Aplicações:

Ideal para auxiliar bateria sem carga sem a necessidade de outro veículo, podendo ser utilizado em viagens, camping, mecânicas e prestadores de socorro.

CÓDIGO	DESCRIÇÃO		CÓDIGO DE BARRAS
JS500S-BR	ARRANCADOR AUXILIAR PARA AUTO- 12V 14AH 500A BIVOLT	1	885911310970

MINI GELADEIRA PORTÁTIL 6 LITROS 12VCC

BDC6-LA



ESPECIFICAÇÕES

ENTRADA	12VCC
CAPACIDADE PARA ARMAZENAMENTO	6 LITROS / 4 LATAS
GELADEIRA TERMOELÉTRICA	ESFRIA A 18°C ± ABAIXO DA TEMPERATURA AMBIENTE. AQUECE A 65°C ±.

- LED indicador de frio ou quente;
- Equipada com alça ajustável, tornando o transporte mais cômodo.

Diferenciais:

2 em 1 aquece e esfria com apenas um botão. Alça para transporte, tornando o transporte mais cômodo.

Aplicações:

Para viagens familiares, viagens longas, ir à praia e navegar.

Inclui:

- Conector de 12VCC com fusível de proteção para uso em veículos ou em conversores de tensão.

CÓDIGO	DESCRIÇÃO		CÓDIGO DE BARRAS
BDC6L-LA	MINI GELADEIRA DE VIAGEM 6 LITROS 12V	2	885911345903

MINI GELADEIRA PORTÁTIL 8 LITROS 12VCC

BDC8-LA



ESPECIFICAÇÕES

ENTRADA	12VCC
CAPACIDADE PARA ARMAZENAMENTO	8 LITROS / 6 LATAS
GELADEIRA TERMOELÉTRICA	ESFRIA A 18°C ± ABAIXO DA TEMPERATURA AMBIENTE. AQUECE A 65°C ±.

- LED indicador de frio ou quente;
- Equipada com alça ajustável, tornando o transporte mais cômodo.

Diferenciais:

2 em 1 aquece e esfria com apenas um botão. Alça para transporte, tornando o transporte mais cômodo.

Aplicações:

Ideal para viagens familiares, viagens longas, ir à praia, navegar e piqueniques.

Inclui:

- Conector de 12VCC com fusível de proteção para uso em veículos ou em conversores de tensão.

CÓDIGO	DESCRIÇÃO		CÓDIGO DE BARRAS
BDC8-LA	MINI GELADEIRA DE VIAGEM 8 LITROS 12V	2	885911512800

MINI GELADEIRA PORTÁTIL 24 LITROS 12VCC

BDC24L-LA



ESPECIFICAÇÕES	
ENTRADA	12VCC
CAPACIDADE PARA ARMAZENAMENTO	24 LITROS / 18 LATAS
GELADEIRA TERMOELÉTRICA	ESFRIA A 18°C ± ABAIXO DA TEMPERATURA AMBIENTE. AQUECE A 55°C ±.

- LED indicador de frio ou quente;
- Equipada com alça ajustável, tornando o transporte mais cômodo.

Diferenciais:

Alça para locomoção. 2 em 1 aquece e esfria com apenas um botão. Bolsa lateral para armazenamento. Painel de operação.

Aplicações:

Ideal para viagens familiares, viagens longas, ir à praia, navegar e piqueniques.

Inclui:

- Conector de 12VCC com fusível de proteção para uso em veículos ou em conversores de tensão.

CÓDIGO	DESCRIÇÃO		CÓDIGO DE BARRAS
BDC24L-LA	MINI GELADEIRA DE VIAGEM 24L 12V	1	885911446730

MINI GELADEIRA PORTÁTIL 33 LITROS 12VCC

BDC33L-BR



BIVOLT

ESPECIFICAÇÕES	
ENTRADA	12VCC
CAPACIDADE PARA ARMAZENAMENTO	33 LITROS / 24 LATAS
GELADEIRA TERMOELÉTRICA	ESFRIA A 18°C ± ABAIXO DA TEMPERATURA AMBIENTE. AQUECE A 55°C ±.

- Rodas de alta resistência;
- Ventilador interno de saída;
- Extensão de cabo.

Diferenciais:

2 em 1 aquece e esfria com apenas um botão. Alça para transporte, tornando o transporte mais cômodo. Divisor de armazenamento. Porta copo na tampa.

Aplicações:

Ideal para viagens: acampamento, embarcações, piqueniques, viagens familiares, ir à praia e navegar.

Inclui:

- Conector de 12VCC com fusível de proteção para uso em veículos ou em conversores de tensão.

CÓDIGO	DESCRIÇÃO		CÓDIGO DE BARRAS
BDC33L-BR	GELADEIRA DE VIAGEM 33 LITROS 12V	1	885911356039



ASPIRADOR DE AUTOMÓVEIS 12V COM 2 ACESSÓRIOS

BDCV370-LA



ESPECIFICAÇÕES

ENTRADA	12VCC
CAPACIDADE DO COLETOR	370ML
PODER DE SUCCÃO	12,5AW
CABO	4,9M
PESO	1,02KG

- Alta potência para limpezas rápidas;
- Coletor de pó lavável;
- Compartimento para acessórios incorporado.



Diferenciais:

Cabo com 4,9 metros;
Coletor de pó lavável;
Compartimento para acessórios.

Aplicações:

Para aspirações rápidas e práticas. Ideal para seu veículo, removendo sujeiras de biscoitos, salgados e pelos de animais. Mais eficiente para o seu dia a dia.

Acessórios:

- Bico para cantos;
- Escova para carpetes;
- Coletor de pó.

CÓDIGO	DESCRIÇÃO		CÓDIGO DE BARRAS
BDCV370LA-BR	ASPIRADOR PARA AUTOMOVEIS 12VCC COM ACESSÓRIOS	2	885911006934

ASPIRADOR DE AUTOMÓVEIS 12V AÇÃO CICLÔNICA COM 3 ACESSÓRIOS E BOLSA

BDCV610-LA

LANÇAMENTO



ESPECIFICAÇÕES

ENTRADA	12VCC
CAPACIDADE DO COLETOR	610ML
PODER DE SUCCÃO	12,5AW
CABO	4,9M
PESO	1,02KG

- Alta potência para limpezas rápidas;
- Coletor de pó lavável;
- Compartimento para acessórios incorporado.



Diferenciais:

Ação ciclônica: potência constante;
Alto poder de sucção;
Coletor de pó lavável.

Aplicações:

Para aspirações rápidas e práticas. Ideal para o seu veículo, removendo sujeiras de biscoitos, salgados e pelos de animais. Mais eficiente para o seu dia a dia.

Acessórios:

- 1 Bico para cantos;
- 1 Escova para tapetes;
- 1 Coletor de pó;
- 1 Tubo extensor flexível;
- 1 Bolsa para transporte.

CÓDIGO	DESCRIÇÃO		CÓDIGO DE BARRAS
BDCV610LA-BR	ASPIRADOR PARA AUTOMOVEIS 12VCC COM ACESSÓRIOS	2	885911006934

**BLACK+
DECKER**

LAVADORAS DE PRESSÃO

COMPARTIMENTO PARA ACESSÓRIOS

Encaixe de todos
os acessórios que
acompanham o produto..

ENGATE RÁPIDO


Sem a necessidade de
rosqueamento.

ALÇA PARA TRANSPORTE

Facilita o manuseio.

MOTOR

Potência de 1.400W
e 1.512 PSI



BOMBA DE ALUMÍNIO
GARANTINDO MAIOR
VIDA ÚTIL DA MÁQUINA

Uso de recursos hídricos
alternativos e caso você
tenha pressão muito baixa



PW1450TD

LAVADORA DE PRESSÃO 1.512 PSI 1400W

PW1450TD

ESPECIFICAÇÕES

POTÊNCIA	1400W
PRESSÃO	1512 PSI
FLUXO MÁXIMO	7,1 L/MIN
FILTRO	EXTERNO
COMP. MANGUEIRA	3 METROS
AUTO STOP	SIM

- Total Stop System (TSS) uso Seguro e preservação da máquina.
- Função de auto-escovamento
- Uso de recursos hídricos alternativos e caso você tenha pressão muito baixa

Diferenciais:

- Bomba De Alumínio: para maior vida útil e menos manutenção;

Acessórios:

- Engate para mangueira
- Filtro transparente
- Pistola
- Mangueira de 3m
- Aplicador de Sabão



CÓDIGO	DESCRIÇÃO	QTD	CÓDIGO DE BARRAS
PW1450TD-BR	LAVADORA DE PRESSÃO 1520 PSI COM 1400W 127V	2	885911741231
PW1450TD-B2	LAVADORA DE PRESSÃO 1520 PSI COM 1400W 220V	2	885911741248

LANÇAMENTO


80%
ECONOMIA
DE ÁGUA
COM O
NOVO CONJUNTO
DE BOMBA



BOMBA DE ALUMÍNIO
GARANTINDO MAIOR
VIDA ÚTIL DA MÁQUINA



APLICAÇÕES



Limpeza de pátios,
calçados e terraços



Função auto escovamento



Limpeza de bicicletas,
carros e motos

LAVADORA DE ALTA PRESSÃO 1.450 PSI 1.300W

PW1370TDL



80%
DE ECONOMIA
DE ÁGUA
ALTA CONSUMO
ALTA PERFORMANCE



BOMBA DE ALUMÍNIO
GARANTINDO MAIOR
VIDA ÚTIL DA MÁQUINA

ESPECIFICAÇÕES	
PRESSÃO	1.450 PSI
VAZÃO	360 LITROS/HORA
POTÊNCIA	1.300W
MANGUEIRA	3M
CABO ELÉTRICO	5M
PESO	4,5KG

- Possui rodas para transporte;
- Sistema Auto Stop, desligamento automático
- Filtro de Água externo e transparente.

Acessórios:

- Engate para mangueira;
- Filtro transparente;
- Pistola;
- Mangueira;
- Aplicador de sabão;
- Lança com bico ajustável.

Diferenciais:



- 80% de economia de água;



- Protege o meio ambiente utilizando menos água;



- Bomba de alumínio, garantindo maior vida útil;



- Versátil e fácil de manusear;



- Auto Stop: desligamento automático;



- Limpa a sujeira ou remove manchas em questão de segundos.



CÓDIGO	DESCRIÇÃO	☒	CÓDIGO DE BARRAS
PW1370TDL-BR	LAVADORA DE ALTA PRESSÃO 1450 PSI 1300W 220V	1	885911549295
PW1370TDL-B2	LAVADORA DE ALTA PRESSÃO 1450 PSI 1300W 127V	1	885911549608

LAVADORA DE ALTA PRESSÃO 1.812 PSI 1.600W (220V) / 1.500W (127V)

BW16



80%
DE ECONOMIA
DE ÁGUA
ALTA CONSUMO
ALTA PERFORMANCE



BOMBA DE ALUMÍNIO
GARANTINDO MAIOR
VIDA ÚTIL DA MÁQUINA

ESPECIFICAÇÕES	
PRESSÃO	1.812 PSI
VAZÃO	420 LITROS/HORA
POTÊNCIA	1.500W (127V) / 1.600W (220V)
MANGUEIRA	6 M
PESO	8KG

- Compartimento para armazenar os acessórios e a mangueira.

Acessórios:

- Engate para mangueira;
- Filtro transparente;
- Pistola;
- Mangueira;
- Aplicador de sabão;
- Lança com bico ajustável.

Diferenciais:



- 80% de economia de água;



- Protege o meio ambiente utilizando menos água;



- Bomba de alumínio, garantindo maior vida útil;



- Versátil e fácil de manusear;



- Auto Stop: desligamento automático;



- Limpa a sujeira ou remove manchas em questão de segundos.



CÓDIGO	DESCRIÇÃO	☒	CÓDIGO DE BARRAS
BW16-B2	LAVADORA DE ALTA PRESSÃO 1.812 PSI 1.600W 220V	1	885911524780
BW16-BR	LAVADORA DE ALTA PRESSÃO 1.812 PSI 1.500W 127V	1	885911524803



GR1000

APARADOR DE GRAMA 9" (230MM) 500W

LANÇAMENTO

GL350

ESPECIFICAÇÕES

POTÊNCIA	500W
DE CORTE	9" (230MM)
VELOCIDADE	12.000 RPM
DIÂMETRO DO FIO	165MM
CABO	0,20CM
PESO	1,62KG

Diferenciais:

Fácil de manusear, empunhar e armazenar
Gramados que necessitam de ajustes em locais com recortes

Acessórios:

- 1 Carretel RS350 já instalado no produto.

- Motor com duplo isolamento
- Empunhadura articulável
- Design moderno, leve e compacto
- Sistema de alimentação por pressão



CÓDIGO	DESCRIÇÃO		CÓDIGO DE BARRAS
GL350-BR	APARADOR DE GRAMA 500W 9" (230MM) 127V	1	885911677066
GL350-B2	APARADOR DE GRAMA 500W 9" (230MM) 220V	1	885911677035

APLICAÇÕES

DESIGN COMPACTO E ERGONÔMICO



RÁPIDO:
Distribuição do peso em toda a ferramenta



Fácil acesso as bordas de escadas e jardins



Precisão em cortes e acabamentos

APARADOR DE GRAMA 11" 600W

GL600N



7,5m

INCLUI CARRETEL

ESPECIFICAÇÕES

POTÊNCIA	600 W
VELOCIDADE	11.000 RPM
CAPACIDADE DE CORTE	11" (275MM)
GIRO	180°
PESO	2KG

Diferenciais:

Tubo telescópico de ajuste. Empunhadura auxiliar ajustável. Giro de 180° ajustável.

Acessórios:

- 1 Carretel modelo A6001-LA (um já instalado no produto).

Aplicações:

Para aparar gramados com mais facilidade. Ótima opção para fazer acabamentos, contornos e bordas de jardim, podendo aparar lugares aonde o cortador não consegue alcançar.

CÓDIGO	DESCRIÇÃO		CÓDIGO DE BARRAS
GL600N-B2	APARADOR DE GRAMAS 600W 220V	4	885911357265
GL600N-BR	APARADOR DE GRAMAS 600W 127V	4	885911357289

Acessórios sugeridos: A6001-LA (pág. 51)



CORTADOR DE GRAMA ELÉTRICO - 1.200W

GR1000

32cm
DE CORTE

NÃO ENFERRUJA!



ESPECIFICAÇÕES

POTÊNCIA	1.200 W
VELOCIDADE	2.800 RPM
ALTURA DE CORTE	28MM, 48MM, 68MM
CAPACIDADE DO COLETOR	28 LITROS
CAPACIDADE DE CORTE	32CM
PESO	13,8KG

Diferenciais:

3 níveis de altura de corte. Sistema de freio automático da lâmina. Motor com duplo isolamento.

Aplicações:

Para cortar e aparar gramados de todos tipos, uma solução rápida e eficiente para seu jardim.

- Espessura da lâmina em 3mm.

CÓDIGO	DESCRIÇÃO		CÓDIGO DE BARRAS
GR1000-B2	CORTADOR DE GRAMA DE 32CM 1.200W 220V COM COLETOR	1	885911350235
GR1000-BR	CORTADOR DE GRAMA DE 32CM 1.200W 127V COM COLETOR	1	885911350242



CORTADOR DE GRAMA ELÉTRICO - 1.600W

GR3800

38cm
DE CORTE

NÃO ENFERRUJA!

MOTOR DE INDUÇÃO



ESPECIFICAÇÕES

POTÊNCIA	1.600 W
VELOCIDADE	2.800 RPM
5 NÍVEIS DE ALTURA DE CORTE	28, 38, 48, 58, 68MM
CAPACIDADE DO COLETOR	45 LITROS
CAPACIDADE DE CORTE	38CM
PESO	13,8KG

Diferenciais:

5 níveis de altura de corte. Motor a indução, garante mais autonomia. Sistema de freio automático da lâmina.

Aplicações:

Para cortar e aparar gramados de todos tipos, uma solução rápida e eficiente para seu jardim.

- Motor com duplo isolamento.

CÓDIGO	DESCRIÇÃO		CÓDIGO DE BARRAS
GR3800-B2	CORTADOR DE GRAMA DE 38CM 1.600W 220V COM COLETOR	1	885911090384
GR3800-BR	CORTADOR DE GRAMA DE 38CM 1.600W 127V COM COLETOR	1	885911090391

APARADOR DE CERCA VIVA 18" 420W COM TESOURA DE PODA

BEHT201K



ESPECIFICAÇÕES

POTÊNCIA	420 W
VELOCIDADE	1.880 RPM
CAPACIDADE DE CORTE	3/4" (19MM)
TAMANHO DA LÂMINA	18" (460MM)

Diferenciais:

Capacidade de corte 3/4 (19mm), com aumento de produtividade; Punho auxiliar, para maior controle em todas as necessidades de corte.

Acessórios:

- Tesoura manual para poda.

Aplicações:

Para aparar arbustos e sebes. Robusto e eficiente você trabalha com total segurança, garantindo mais estabilidade e conforto na aplicação no seu jardim.

CÓDIGO	DESCRIÇÃO		CÓDIGO DE BARRAS
BEHT201K-B2	APARADOR DE CERCA VIVA 18" 420W 220V COM TESOURA DE PODA	1	885911671217
BEHT201K-BR	APARADOR DE CERCA VIVA 18" 420W 110V COM TESOURA DE PODA	1	885911671248

APARADOR DE CERCA VIVA 22" 500W

BEHTS401



AUMENTA A ÁREA DE CORTE EM 1.1/2" (38MM) DE ESPESSURA

ESPECIFICAÇÕES

POTÊNCIA	500 W
GOLPES POR MINUTO	1.800 OPM
CAPACIDADE DE CORTE	3/4" (19MM)
TAMANHO DA LÂMINA	22" (560MM)

Diferenciais:

Sawblade, para corte em galhos de até 1.1/2 (38mm) de espessura; Tamanho da lâmina 22", garantindo maior faixa de corte; Punho auxiliar, ergonômico, mais conforto para uso.

Aplicações:

Para aparar arbustos e sebes. Robusto e eficiente você trabalha com total segurança, garantindo mais estabilidade e conforto na aplicação no seu jardim.

Acessórios:

- Alicete manual para poda.

CÓDIGO	DESCRIÇÃO		CÓDIGO DE BARRAS
BEHTS401-B2	APARADOR DE CERCA VIVA 22" 500W 220V COM SAWBLADE	1	885911671262
BEHTS401-BR	APARADOR DE CERCA VIVA 22" 500W 127V COM SAWBLADE	1	885911671293

ASPIRADOR/SOPRADOR/TRITURADOR 3 EM 1 2.500W

BV25



Uso do acessório para Modo Soprador

ESPECIFICAÇÕES

POTÊNCIA	2.500 W
VELOCIDADE DO AR	310 KM/H
COLETOR DE RESÍDUOS	40 LITROS
PESO	3,2KG

- A larga abertura oferece uma fácil eliminação dos resíduos;
- Conversão em apenas um botão de Aspirador para Soprador.

Diferenciais:

Saco com capacidade de 40L minimiza a frequência de esvaziamento. 3 em 1 soprador, aspirador e triturador. Ótimo desempenho com 310KM/H.

Acessórios:

- Saco com capacidade de 40L.

Aplicações:

• Para aspiração, trituração e sopro de folhas. Com o motor potente, tem um alto desempenho para remoção de folhas secas e molhadas. Com triturador de alto impacto reduz até em 10 vezes o volume dos resíduos. Ideal para seu jardim e pequenas propriedades.

CÓDIGO	DESCRIÇÃO		CÓDIGO DE BARRAS
BV25-B2	ASPIRADOR/ SOPRADOR ELETRICO 2.500W 220V	1	885911417532
BV25-BR	ASPIRADOR/SOPRADOR ELETRICO 2.500W 127V	1	885911417525

ACESSÓRIOS PARA JARDIM

CARRETEL DE NYLON PARA APARADOR DE GRAMA

RS-300

- Utilizado no GL350



CÓDIGO	DESCRIÇÃO		CÓDIGO DE BARRAS
RS-300	CARRETEL DE NYLON PARA APARADOR DE GRAMA GL300P	1	028877467276

CARRETEL DE NYLON PARA APARADOR DE GRAMA

A6001-LA

- Utilizado no GL600N.



CÓDIGO	DESCRIÇÃO		CÓDIGO DE BARRAS
A6001-LA	CARRETEL DE NYLON PARA APARADOR DE GRAMA GL600N	4	885911454025

CARRETEL DE NYLON PARA APARADOR DE GRAMA

AF-100

- Utilizado no LST201-BR.



CÓDIGO	DESCRIÇÃO		CÓDIGO DE BARRAS
AF-100	CARRETEL DE NYLON PARA APARADOR DE GRAMA LST201-BR	1	028872019111





PINTURA



BDPH1200

PISTOLA DE PINTURA E PULVERIZAÇÃO 278W (220V) / 350W (127V)

BDPH200B

3X
MAIS
RÁPIDO

ESPECIFICAÇÕES

POTÊNCIA	278W (220V) / 350W (127V)
FLUXO MÁXIMO	800ML/MIN*
CAPACIDADE	1,1 L
SISTEMA DE PULVERIZAÇÃO	3 SISTEMAS: VERTICAL, HORIZONTAL E CIRCULAR
PESO	1,5KG

- Controle de fluxo de tinta para melhor desempenho. Sempre seguir as recomendações de diluição de tinta do fabricante.

Aplicações:

Para pinturas em paredes, metais e madeiras, pinte bem mais rápido com menos sujeira mais acabamento e menos desperdício. Ideal para seus projetos e manter sua casa bonita e moderna.

Antes de qualquer aplicação, teste a pistola em uma pequena área e, se necessário, faça ajustes finos nos controles da pistola e na densidade da tinta.

CÓDIGO	DESCRIÇÃO	QTD	CÓDIGO DE BARRAS
BDPH200B-B2	PISTOLA DE PINTURA E PULVERIZAÇÃO HVLP 278W 220V	2	885911328227
BDPH200B-BR	PISTOLA DE PINTURA E PULVERIZAÇÃO HVLP 350W 127V	2	885911328234

Diferenciais:

3 vezes mais rápido que os rolos de pintura convencionais. Sistema Smart Select com orientação do jato. Easy Fill, encha o recipiente de tinta sem fazer sujeira.

Acessórios:

- 1 recipiente de enchimento lateral com capacidade para 1,1L;
- Balde auxiliar para despejo e diluição;
- 1 vaso de viscosidade;
- 1 escova de limpeza.

PISTOLA DE PINTURA E PULVERIZAÇÃO 1.200W

BDPH1200



ESPECIFICAÇÕES

POTÊNCIA	1.200W
FLUXO MÁXIMO	1100ML/MIN*
CAPACIDADE	900 ML
MANGUEIRA	3M
PESO	5KG

- Alça para transporte: Mais conforto e comodidade;
- Sistema de pulverização: 3 níveis, horizontal, vertical e spray.

Aplicações:

Para pinturas em paredes, metais e madeiras, pinte bem mais rápido com menos sujeira mais acabamento e menos desperdício. Ideal para seus projetos e manter sua casa bonita e moderna.

Antes de qualquer aplicação, teste a pistola em uma pequena área e, se necessário, faça ajustes finos nos controles da pistola e na densidade da tinta.

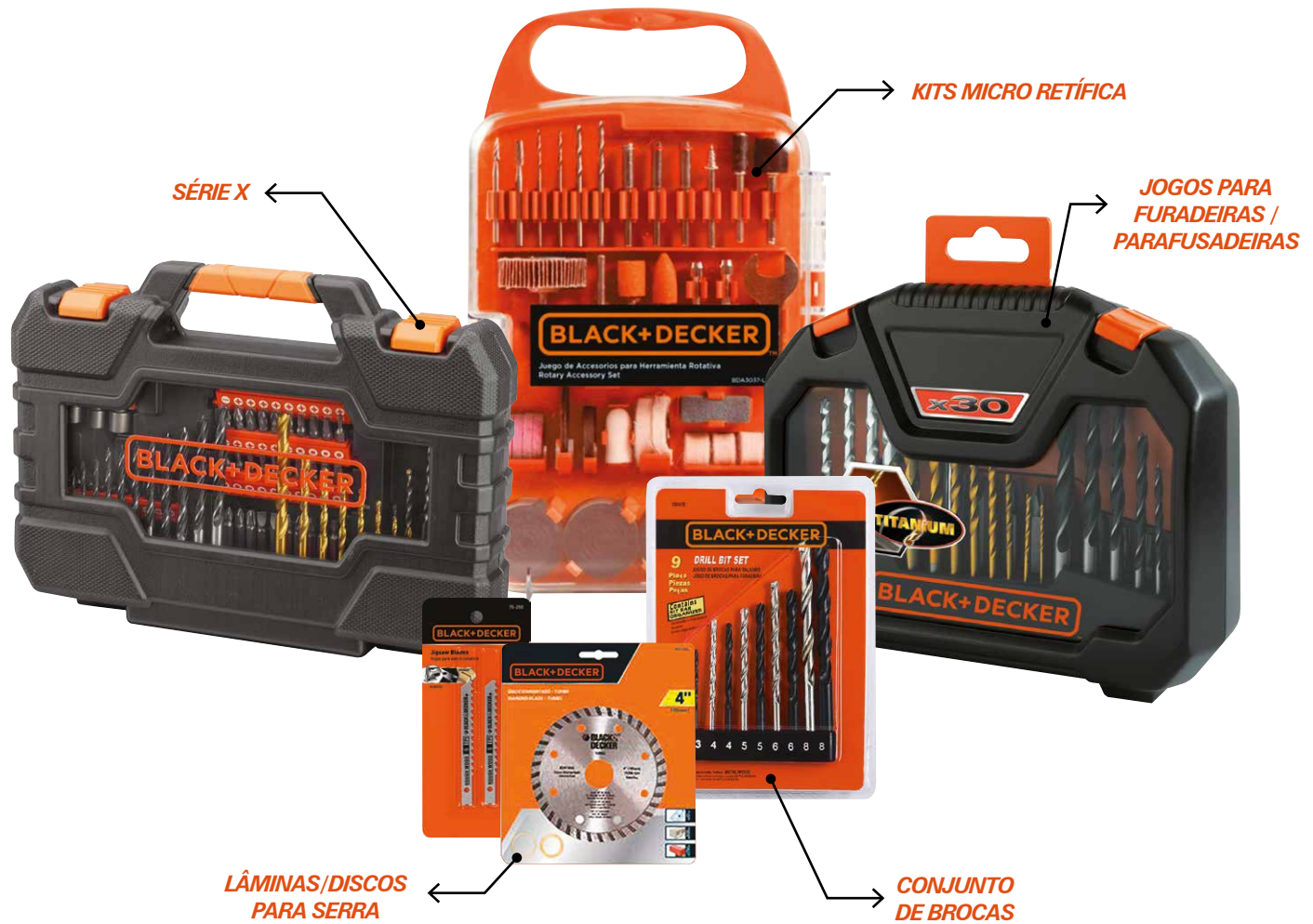
CÓDIGO	DESCRIÇÃO	QTD	CÓDIGO DE BARRAS
BDPH1200-B2	PISTOLA DE PINTURA E PULVERIZAÇÃO 1.200W 220V	1	885911512718
BDPH1200-BR	PISTOLA DE PINTURA E PULVERIZAÇÃO 1.200W 127V	1	885911512725

Diferenciais:

Controle de fluxo de tinta no gatilho. Alça para transporte. Leve e compacta, para um maior desempenho.

Acessórios:

- 1 Copo de viscosidade;
- 1 Escova de limpeza;
- 3 Bicos de reposição (2.0MM/ 2.5MM/ 3.0 MM).



LINHA COMPLETA DE ACESSÓRIOS



JOGO DE FURAR/PARAFUSAR COM 31 PEÇAS

A7233-XJ

Inclui:

- 5 Brocas para Madeira;
- 4 Brocas para Concreto;
- 8 Brocas para Metal;
- 10 Pontas para Parafusar de 25mm;
- 2 Pontas para Parafusar de 50mm;
- 1 Extensor Magnético;
- 1 Escariador.

CÓDIGO		CÓDIGO DE BARRAS
A7233-XJ	1	5035048541012



JOGO DE FURAR/PARAFUSAR COM 50 PEÇAS

A7232-XJ

Inclui:

- 5 Brocas para Madeira;
- 5 Brocas para Concreto;
- 8 brocas para Metal;
- 30 Pontas para Parafusar 25mm;
- 1 Extensor Magnético;
- 1 Escariador.

CÓDIGO		CÓDIGO DE BARRAS
A7232-XJ	1	5035048541005



JOGO DE FURAR/PARAFUSAR COM 76 PEÇAS

A7231-XJ

Inclui:

- 5 brocas para madeira;
- 10 brocas para metal;
- 5 brocas para concreto;
- 7 soquetes;
- 37 pontas para parafusar de 25mm;
- 10 pontas para parafusar de 50mm;
- 1 extensor magnético;
- 1 escariador.

CÓDIGO		CÓDIGO DE BARRAS
A7231-XJ	1	5035048540992



JOGO DE FURAR/PARAFUSAR COM 104 PEÇAS

A7230-XJ

Inclui:

- 11 brocas para madeira;
- 10 brocas para metal;
- 5 brocas para concreto;
- 9 soquetes;
- 57 pontas para parafusar de 25mm;
- 10 pontas para parafusar de 50mm;
- 1 extensor magnético;
- 1 escariador.

CÓDIGO		CÓDIGO DE BARRAS
A7230-XJ	1	5035048540985



JOGO DE FURAR/PARAFUSAR COM 45 PEÇAS

A7234-XJ

Inclui:

- 6 brocas para metal;
- 30 pontas para parafusar de 25mm;
- 8 pontas para parafusar de 50mm;
- 1 extensor magnético.



CÓDIGO		CÓDIGO DE BARRAS
A7234-XJ	1	5035048541029

JOGO DE FURAR/PARAFUSAR COM 27 PEÇAS

A7235-XJ

Inclui:

- 4 brocas;
- 3 pontas para madeira;
- 4 brocas para concreto;
- 10 brocas para metal;
- 8 pontas para parafusar de 25mm;
- 1 extensor magnético.



CÓDIGO		CÓDIGO DE BARRAS
A7235-XJ	1	50350485410

KITS PARA MICRO RETÍFICA

JOGO PARA MICRO RETÍFICA 42 PEÇAS

BDA3047-LAC

Inclui:

- 13 cintas de lixas;
- 6 pedras para amolar;
- 1 tambor para lixa;
- 1 mandril;
- 5 discos de corte de fibra de vidro (32mmx1,2mm);
- 15 discos de lixa;
- 1 pedra esmeril.



CÓDIGO		CÓDIGO DE BARRAS
BDA3047-LAC	1	7899497645893

Compatível para Micro Retífica RT18KA



JOGO PARA MICRO RETÍFICA 175 PEÇAS

BDA3037-LAC

Inclui:

- 16 tubos de lixas;
- 1 disco de polir;
- 5 discos de feltro;
- 1 ponta para feltro polidor;
- 1 disco de borracha para esmeril;
- 4 brocas de aço rápido;
- 2 suportes para tubo de lixa;
- 2 pontas para gravação de aço rápido;
- 3 pedras de amolar de óxido de alumínio;
- 6 discos de esmeril de óxido de alumínio;
- 1 pasta polidora;
- 76 discos de corte;
- 44 discos de lixa;
- 4 hastas adaptadoras;
- 2 pinças de 3,2mm;
- 1 pinça de 2,4mm;
- 1 pinça de 1,6mm;
- 1 chave;
- 2 discos de corte de fibra de vidro;



- 1 disco de lixa tipo flap;
- 1 pedra esmeril de carbureto de silício.

CÓDIGO		CÓDIGO DE BARRAS
BDA3037-LAC	1	7899497645909

Compatível para Micro Retífica RT18KA



SÉRIE X

CONJUNTO PARA PARAFUSAR
30 PEÇAS COM LANTERNA

A7224-XJ

Inclui:

- 1 lanterna LED;
- 1 chave de fenda com o titular bit;
- 18 dicas ph, pz, sl, tx hx (25 mm);
- 1 adaptador magnético;
- 8 soquetes (6,7,8,9,10,11, 12,13 mm);
- 1 colete refletor.



CÓDIGO	☞	CÓDIGO DE BARRAS
A7224-XJ	1	5035048051962

JOGO DE FURAR/PARAFUSAR
COM 23 PEÇAS

A7102-XJ

Inclui:

- 2 brocas para madeira (6 e 8mm);
- 6 brocas de metal (2,0 / 2,5 / 3,0 / 3,5 / 4,0 e 5,0mm);
- 5 brocas de concreto (4/ 5/ 6/ 7 e 8 mm);
- 9 bits (2 Fenda / 2 Torx® / 5 Torx®);
- 1 extensão magnética;
- 1 estojo.



CÓDIGO	☞	CÓDIGO DE BARRAS
A7102-XJ	10	5035048014974

JOGO DE FURAR/PARAFUSAR
COM 30 PEÇAS

A7183-XJ

Inclui:

- 8 brocas para aço;
- 4 brocas para concreto;
- 5 brocas para madeira;
- 2 bits (x50mm) perfil fenda;
- 2 bits (x50mm) perfil fenda;
- 2 bits perfil fenda cruzada;
- 2 bits perfil fenda Pozidriv®;
- 3 bits perfil Torx: T15/T20/T25;
- Escareador x1;
- Adaptador de bits x1.



CÓDIGO	☞	CÓDIGO DE BARRAS
A7183-XJ	5	5035048022528

JOGO DE FURAR/PARAFUSAR
COM 70 PEÇAS

A7184-XJ

Inclui:

- 13 brocas de titânio para Metal;
- 5 brocas para Concreto;
- 5 brocas para Madeira;
- 6 pontas fenda cruzada 5;
- 3 pontas Hexagonal;
- 6 pontas Torx®;
- 1 porta bits;
- 1 escariador;
- 12 pontas;
- 8 soquetes 1 maleta.



CÓDIGO	☞	CÓDIGO DE BARRAS
A7184-XJ	5	5035048022535

JOGO DE FURAR/PARAFUSAR COM 16 PEÇAS

A7186-XJ

Inclui:

- 3 brocas de titânio para metal (2, 4, 6mm);
- 3 brocas para concreto (5, 6, 8mm);
- 2 brocas para madeira de (4 e 6 mm);
- 2 pontas fenda (sl4, sl6);
- 2 pontas (pz1, pz2);
- 3 pontas Torx® (t15, t20, t25);
- 01 adaptador magnético;
- Acompanha estojo para armazenamento e transporte.



CÓDIGO		CÓDIGO DE BARRAS
A7186-XJ	10	5035048022610

JOGO DE FURAR/PARAFUSAR COM 100 PEÇAS

A7187-XJ

Inclui:

- 10 brocas para metal;
- 6 brocas para concreto;
- 3 brocas chatas: 16/ 20/ 25 mm;
- 31 bits;
- 7 soquetes de 1/4" sextavado;
- 4 serras copo;
- 1 suporte para serra copo x1;
- 12 chaves Allen;
- 1 escareador;
- 1 suporte adaptador de bits;
- 1 ponta adaptadora de bits.



CÓDIGO		CÓDIGO DE BARRAS
A7187-XJ	5	5035048022627

CONJUNTO DE BROCAS

JOGO DE BROCAS DE METAL E CONCRETO 9 PEÇAS

15557EP

Inclui:

- Broca de metal: 6mm/8mm/5mm/4mm e 3mm;
- Broca de concreto: 6mm/8 mm/4mm;
- Broca de madeira: 5 mm.



CÓDIGO		CÓDIGO DE BARRAS
15557EP	5	028874955578

JOGO DE BROCAS DE METAL, CONCRETO E MADEIRA 9 PEÇAS

15560EP

Inclui:

- 3 brocas de metal;
- 3 brocas de concreto;
- 3 brocas de madeira.



CÓDIGO		CÓDIGO DE BARRAS
15560EP	5	028874955608

JOGO DE BROCAS CONCRETO 4 PEÇAS

BD0040CS

Inclui:

- 4 brocas de concreto 4, 5, 6, 8mm.



CÓDIGO		CÓDIGO DE BARRAS
BD0040CS	12	028877551418

JOGO DE BROCAS CONCRETO 5 PEÇAS

BD0090CS

Inclui:

- 5 brocas de concreto 4, 5, 6, 8, 10mm.



CÓDIGO		CÓDIGO DE BARRAS
BD0090CS	12	028877551456

JOGO DE BROCAS METAL, CONCRETO E MADEIRA 9 PEÇAS

BD0110CS

Inclui:

- 3 brocas metal 4,5, 6mm;
- 3 brocas de concreto 5,6, 8mm;
- 3 brocas de madeira 4,5, 6mm.

CÓDIGO		CÓDIGO DE BARRAS
BD0110CS	6	028877551487



JOGO DE BROCAS E PONTAS P/ PARAFUSAR 16 PEÇAS

BD0130CS

Inclui:

- 3 brocas metal 4,5, 6mm;
- 3 brocas de concreto 5, 6, 8mm;
- 3 brocas de madeira 4, 5, 6mm.

CÓDIGO		CÓDIGO DE BARRAS
BD0130CS	6	028877551500



CONJUNTOS ECONÔMICOS

KIT PARA PARAFUSAMENTO 7 PEÇAS

71-820-LA

Inclui:

- 6 pontas fenda cruzada, fenda, quadrada;
- 1 suporte magnético.

CÓDIGO		CÓDIGO DE BARRAS
71-820-LA	6	028877484846



JOGO DE PARAFUSAR COM CHAVE CATRACA 11 PEÇAS

BD7262-LA

Inclui:

- 1 chave catraca;
- 10 Pontas para parafusar.

CÓDIGO		CÓDIGO DE BARRAS
BD7262-LA	5	885911075213



JOGO DE PARAFUSAR COM CHAVE CATRACA 40 PEÇAS

A7062-XJ

Inclui:

- 32 pontas fenda e estrela;
- 7 soquetes;
- 1 chave catraca;
- 1 estojo.

CÓDIGO		CÓDIGO DE BARRAS
A7062-XJ	5	5035048010341S



JOGO DE PARAFUSAR 31 PEÇAS

71-931E

Inclui:

- 5 pontas Hexagonais (3,5,6);
- 8 pontas Fenda (4,5,6,8);
- 7 pontas fenda cruzada(1,2,3);
- 5 pontas Quadradas (1,2,3);
- 5 pontas Estrela (10,15,20,25,30);
- 1 soquete magnético.

CÓDIGO		CÓDIGO DE BARRAS
71-931E	6	028877426075



JOGO DE PARAFUSAR COM 45 PEÇAS

71-945-LA

Inclui:

- 1 parafusadeira manual;
- 1 suporte magnético;
- 7 soquetes;
- 13 pontas Philips®;
- 9 pontas Fenda 1";
- 8 pontas Quadradas 1";
- 4 pontas Pozidriv 1";
- 4 pontas Torx® 1";
- Maleta especial.



CÓDIGO		CÓDIGO DE BARRAS
71-945-LA	5	028877484846

BONÉ DE POLIMENTO 5"

U1310



- Ideal para WP600K.

Inclui:

- Tipo: Lã;
- Medida: 5".



CÓDIGO		CÓDIGO DE BARRAS
U1310	5	028874013100

CONJUNTO PARA LIXAR E POLIR

U1450



- Uso com Furadeiras.

Inclui:

- Medida: 5".



CÓDIGO		CÓDIGO DE BARRAS
U1450	5	028874014503

KIT PARA NIVELAR, FURAR E PARAFUSAR 115 PEÇAS

A7132-LA

Inclui:

- Brocas para madeira;
- Brocas de aço rápido revestida de titânio;
- 1 chave catraca;
- Pontas para parafusar;
- 1 extensão magnética;
- 1 escariador sextavado;
- 1 guia alinhador;
- 1 laser nivelador manual;
- 2 pilhas AA (para o nível a laser);
- Brocas de vídea (para concreto).



CÓDIGO		CÓDIGO DE BARRAS
A7132-LA	5	028877557922

DISCO DE BORRACHA 5" COM ADAPTADOR METÁLICO


U1302



- Uso em furadeiras.

Inclui:

- Medida 5".




CÓDIGO		CÓDIGO DE BARRAS
U1302	5	028874013025

FOLHAS DE LIXA 6 UNIDADES

BDASP6-LA




Composto com Lixadeiras de Base Triangular Go Pak (BDCK502C1-B3) e MATRIX (BDCDM6KITC-BR), e Multi Ferramenta MATRIX (BDCDM6KITC-BR).



CÓDIGO		CÓDIGO DE BARRAS
BDASP6-LA	1	885911599252

CHAVE E MANDRIL 3/8" (10MM)

70-022E

CÓDIGO		CÓDIGO DE BARRAS
70-022E	5	028874900219



CHAVE E MANDRIL 1/2" (13MM)

70-021E


CÓDIGO		CÓDIGO DE BARRAS
70-021E	5	028874900226




CHAVE DE MANDRIL UNIVERSAL

70-018E

- Inclui:**
- 1 peça.


CÓDIGO		CÓDIGO DE BARRAS
70-018E	5	028874900189



5 LÂMINAS TICO TICO PARA MADEIRA SORTIDAS

75-530

- Inclui:**
- 2 lâminas 6 dentes por polegada;
 - 2 lâminas 10 dentes por polegada;
 - 1 lâmina para contorno.

CÓDIGO		CÓDIGO DE BARRAS
75-530	5	28874755307




DISCOS

DISCO PARA SERRA CIRCULAR

71-727

- Inclui:**
- 24 dentes;
 - Diâmetro 7 1/4";
 - Furação 5/8".

- Compatível com:**
- CS1004 e CS1024.

CÓDIGO		CÓDIGO DE BARRAS
71-727	1	028877446103



DISCO DIAMANTADO LISO 4"

BD47401L-BR

- Furação do disco: 20 mm.
- Compatível com:**
- BD115 e BD115W

CÓDIGO		CÓDIGO DE BARRAS
BD47401L-BR	5	885911296113



ÍNDICE POR CÓDIGO EDP

POWERCONNECT™ 20V

MTX20K6A..... 7	BCD704C1..... 8	LHT2220..... 9	LD120BAT..... 11	LB320BAT..... 11
BCD702C1..... 8	LST201..... 9	BCPC20D1..... 10		

LINHA A BATERIA

BDCX502C1..... 13	BDCS36F..... 15	KC4815B..... 17	CD961..... 18	LC12SC..... 20
BCB001K-B3..... 14	BCRTA601..... 16	KC4815K..... 17	LD12S..... 19	CD121K100..... 20
9036..... 15	BD40K4-LA..... 17	LD008..... 18	LD12SP..... 19	

FURADEIRAS

TM500 / TM500K.. 22	HD400K50..... 22	TM555/TM555K... 22	HD500KS..... 23	HD555K88..... 23
---------------------	------------------	--------------------	-----------------	------------------

MADEIRA

BS200..... 25	BEW220..... 25	BDERO100..... 26	7698..... 26
---------------	----------------	------------------	--------------

MICRO RETÍFICA

BCRT8K35..... 28	RT18KA..... 29
------------------	----------------

SERRAS

CS1004..... 31	CS1024..... 31	KS501..... 32	KS701PEK..... 32
----------------	----------------	---------------	------------------

METAL MECÂNICA

G720..... 34	G720K12..... 34	WP600K..... 35	WP1500K..... 35	KP12K..... 35	HG1500..... 36	HG2000K..... 36
--------------	-----------------	----------------	-----------------	---------------	----------------	-----------------

CONCRETO

BD115..... 38	KD620K..... 38
---------------	----------------

AUTOMOTIVA

JS350CC..... 40	BDC6-LA..... 41	BDC24L-LA..... 42	BDCV370-LA..... 43
JS500S..... 40	BDC8-LA..... 41	BDC33L-BR..... 42	BDCV610-LA..... 43

LAVADORAS DE PRESSÃO

PW1450TD..... 45	PW1370TDL..... 46	BW16..... 46
------------------	-------------------	--------------

JARDIM

GL350..... 48	GR1000..... 49	BEHT201K..... 50	BV25..... 51	AF-100..... 51
GL600N..... 49	GR3800..... 50	BEHTS401..... 50	RS-300..... 51	

PINTURA

BDPH200B..... 53	BDPH1200..... 53
------------------	------------------

ACESSÓRIOS

A7233-XJ..... 55	A7183-XJ..... 57	71-820-LA..... 59	70-022E..... 61
A7232-XJ..... 55	A7184-XJ..... 57	BD7262-LA..... 59	70-021E..... 61
A7231-XJ..... 55	A7186-XJ..... 58	A7062-XJ..... 59	70-018E..... 61
A7230-XJ..... 55	A7187-XJ..... 58	71-931E..... 59	75-530..... 61
A7234-XJ..... 56	15557EP..... 58	71-945-LA..... 60	71-727..... 61
A7235-XJ..... 56	15560EP..... 58	A7132-LA..... 60	BD47401L-BR..... 61
BDA3047-LAC..... 56	BD0040CS..... 58	U1310..... 60	
BDA3037-LAC..... 56	BD0090CS..... 58	U1302..... 60	
A7224-XJ..... 57	BD0110CS..... 59	U1450..... 60	
A7102-XJ..... 57	BD0130CS..... 59	BDASP6-LA..... 60	

BLACK+DECKER

**A NOVA PLATAFORMA DE
ATENDIMENTO AO CLIENTE
DA BLACK+DECKER.**

**JÁ ESTÁ DISPONÍVEL PARA
TE AJUDAR NO QUE PRECISAR!**



COM A BLACK+DECKER FICA FÁCIL TIRAR TODAS AS SUAS DÚVIDAS!



SAC 0800-703-4644
www.facebook.com/BDferramentas
www.blackanddecker.com.br



WHATSAPP:
DIGITALIZE O CÓDIGO
PARA ENTRAR EM CONTATO



MARCO 2021

SAC 0800 703 4644

www.blackanddecker.com.br



BlackandDeckerBrasil



@BlackandDeckerBrasil

